

¿Quién se pensiona en Colombia?

ANW
SENADOR

ANTONIO NAVARRO WOLFF
www.antonionavarrow.com

Cobertura de pensiones + Adulto Mayor por quintil de ingreso

Quintil de ingresos	Cobertura total de pensionados	Programa Adulto Mayor mujeres de 54 y más y hombre de 59 y más
1	0,6%	96,2%
2	0,4%	29,9%
3	9,7%	
4	43,8%	
5	83,0%	
Todo	37,7%	

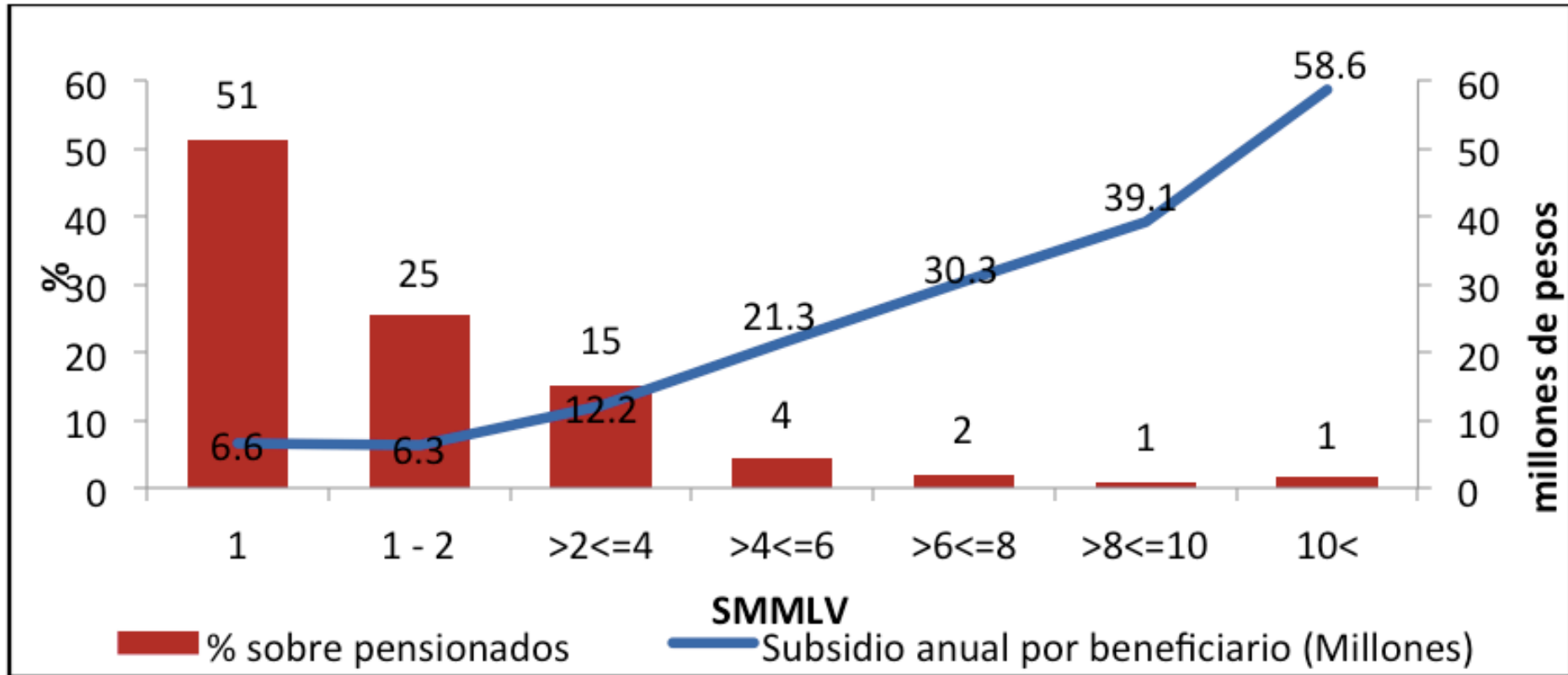
Fuente: Ministerio del Trabajo, DNP-DEE.

¿Cómo se reparten
los subsidios entre
los pensionados?

ANW
SENADOR

ANTONIO NAVARRO WOLFF
www.antonionavarro.com

Colpensiones. Subsidios por rangos de tamaño de pensión (2015)



Fuente: Cálculos DNP



ANTONIO NAVARRO WOLFF
www.antonionavarro.com

Colpensiones. Costo de los subsidios por rango del tamaño de la pensión (2015)

Pensión SMMLV	Total pensionados	Subsidio (Millones/persona)	Valor (Billones)
1	617.000	\$ 6.6	\$ 4.0
2	302.500	\$ 6.3	\$ 1.9
2 - 4	181.500	\$ 12.2	\$ 2.2
4 - 6	48.400	\$ 21.3	\$ 1.0
6 - 8	24.200	\$ 30.3	\$ 0.7
8 - 10	12.100	\$ 39.1	\$ 0.5
> 10	12.100	\$ 58.6	\$ 0.7
Total	1.210.000		

Fuente: Superfinanciera, DNP y cálculos propios.



ANTONIO NAVARRO WOLFF
www.antonionavarro.com

Colpensiones. Subsidios como porcentaje del total a pensiones por rangos de tamaño de pensión, 2015

Pensión SMMLV	Subsidio Mensual por beneficiario (Miles)	Pensión mensual 2015 (Miles)	Subsidio por rango
1	\$ 550	\$ 644	85,4%
1 a 2	\$ 525	\$ 967	54,3%
2 a 4	\$ 1.017	\$ 1.933	52,6%
4 a 6	\$ 1.775	\$ 3.222	55,1%
6 a 8	\$ 2.525	\$ 4.511	56,0%
8 a 10	\$ 3.258	\$ 5.800	56,2%
Más de 10	\$ 4.883	\$ 7.733	63,2%

Nota: Cifras en miles de pesos. Para cada caso, se obtiene la pensión mensual multiplicando el salario mínimo del año por el promedio del rango. Para el caso de pensiones de más de 10 SMMLV, el cálculo se hace con un promedio de 12 SMMLV

Fuente: Cálculos DNP

Para disminuir la inequidad de los
subsidios,
un impuesto a las
pensiones igual al de renta
de empleados sería
progresivo.

ANW
SENADOR

ANTONIO NAVARRO WOLFF
www.antonionavarrow.com

Formalización laboral



ANTONIO NAVARRO WOLFF
www.antonionavarrow.com

**Se han hecho grandes esfuerzos en
formalización laboral**



ANTONIO NAVARRO WOLFF
www.antonionavarrow.com

Esfuerzos de formalización

- Ley 1607 de 2013 Eliminó parafiscales (Sena, ICBF) y aporte del empleador a salud para trabajadores de menos de 10 salarios mínimos.

Fuente: OIT, Forlac (2012)



ANTONIO NAVARRO WOLFF
www.antonionavarro.com

Esfuerzos de formalización

- Ley 1429 del 2010.
- Ley 1610 del 2013 (Acuerdos de formalización laboral).
- Resolución 321 del 2013 (Acuerdos de formalización laboral).
- Decreto 2616 de 2013.
- Beneficios Económicos Periódicos (BEP)-
- Decreto 721 de 2013 (Trabajadores domésticos).

Fuente: OIT, Forlac (2012)



ANTONIO NAVARRO WOLFF
www.antonionavarrow.com

Esfuerzos de formalización

- Ley 1636 de 2013.
- Decreto 567 de 2014 (Red Nacional de Formalización Laboral)
- Brigadas para la formalización.
- Ruedas de servicios para la formalización.
- Proyectos por sectores y regiones para la formalización.

Fuente: OIT, Forlac (2012)

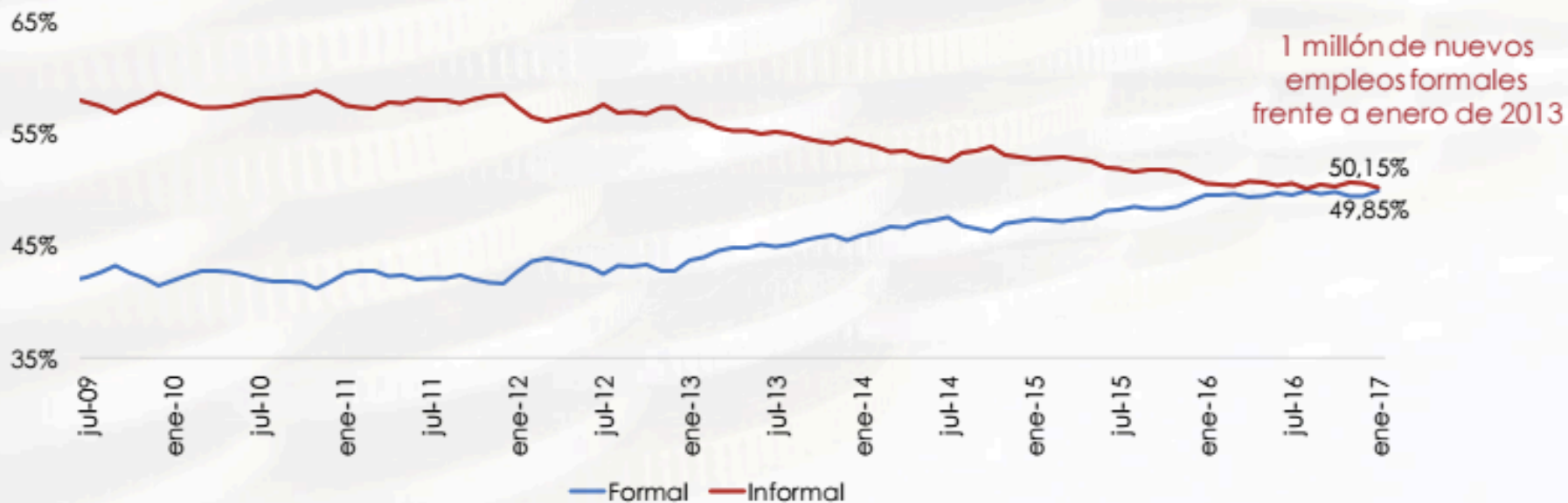


ANTONIO NAVARRO WOLFF
www.antonionavarro.com

Nueva realidad económica

La economía continúa generando empleo formal

Ocupados Formales-Informales Trece áreas-Distribución porcentual Criterio: Cotización a pensiones



Fuente: DANE. Estimaciones DNP.

Hacia un nuevo esquema de subsidios
Marzo de 2017



ANW
SENADOR

ANTONIO NAVARRO WOLFF
www.antonionavarro.com

¿La formalización
resuelve el problema?

ANW
SENADOR

ANTONIO NAVARRO WOLFF
www.antonionavarro.com

En un sistema de reparto con 16% de aporte, se necesitarían 6,25 aportantes para cubrir el costo de una mesada pensional de un salario mínimo.



ANTONIO NAVARRO WOLFF
www.antonionavarro.com

Pensionados 2016

RAIS	103.386
RPM	1.250.859

Fuente: CGR.

ANW
SENADOR

ANTONIO NAVARRO WOLFF
www.antonionavarro.com

Colpensiones 2016

	Millones de personas
Cotizantes	2.8
Pensionados	1.24

Fuente: Colpensiones, Cálculo propio.

Relación cotizante/pensionado = 2,26

Se necesitan 6,25:1

Tenemos 2,26:1

Con formalidad total, ¿alcanzaría?

ANW
SENADOR

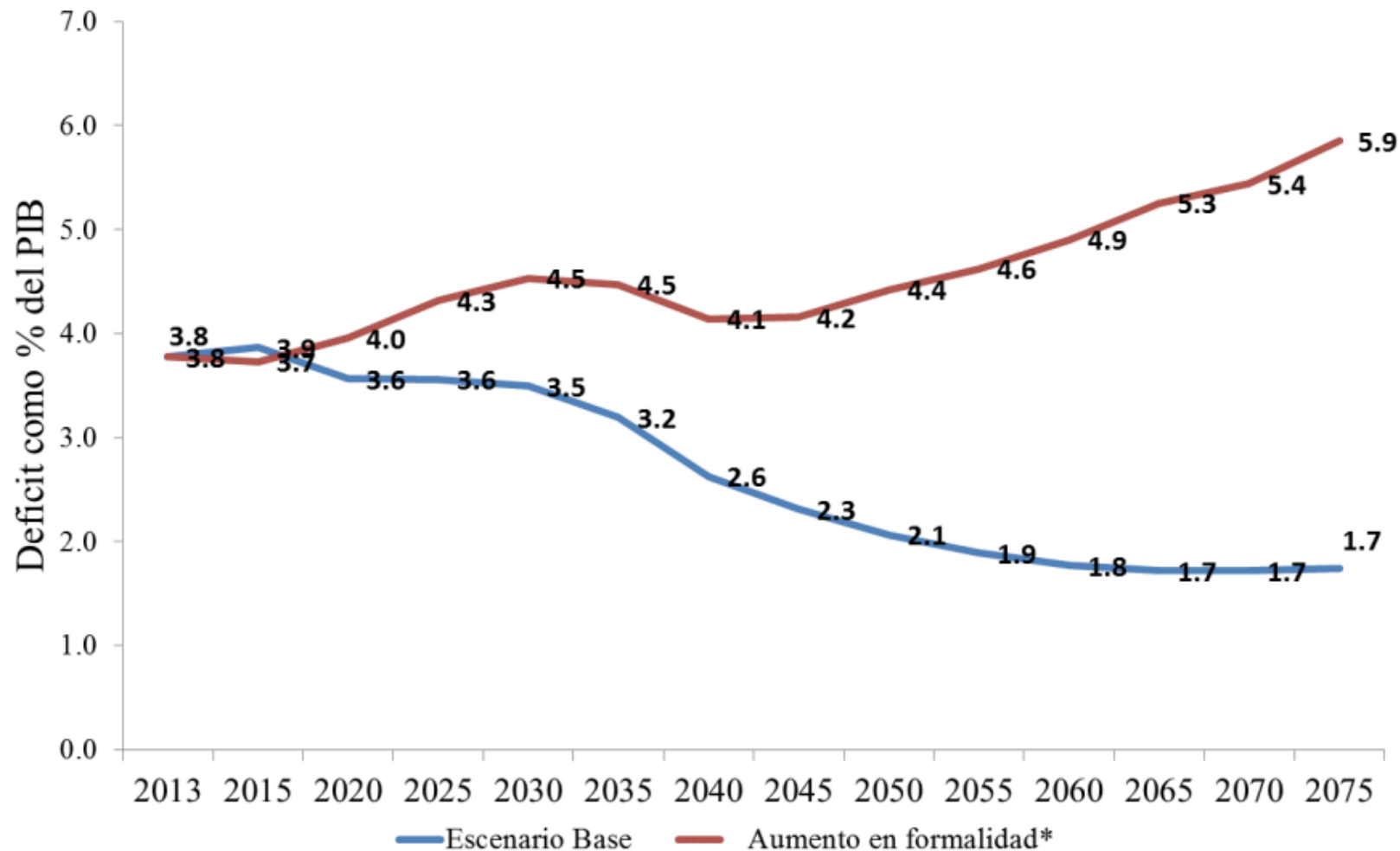
ANTONIO NAVARRO WOLFF
www.antonionavarrow.com

Hacia el futuro, por el cambio de la pirámide poblacional, la formalización aumenta el déficit de pensiones, dice el BID.



ANTONIO NAVARRO WOLFF
www.antonionavarro.com

Flujo de transferencias anuales del sistema previsional cargo del gobierno nacional central para el pago de pensiones en el escenario base y en un escenario de mayor formalización, en porcentaje del PIB



Nota: Como prueba de estrés, el escenario de formalidad asume un nivel de afiliados activos que crece gradualmente al 70% de la PEA y una cobertura del RPM del 30% de los adultos mayores de 60 años (ver tabla A.1 en el apéndice).

Fuente: BID 2015 con información de MHCP.

AUMENTO GASTO EN PENSIONES (\$ billones)

	2014	2015	2016	2017
Colpensiones	11,4	9,7	10,4	11,8
Fopep	8,5	8,7	8,8	9,8
FFMM y Policía	5,1	5,4	6	6,6
Maestros	4,3	4,9	5,4	5,7
Hacienda	1,2	1,3	1,7	2,5
Resto	1,1	0,9	0,5	0,8
TOTAL	31,6	31	33	37,5

Fuente: Min. Hacienda.

En 2014, 2015 y 2016 fue estable al gasto en pensiones

En 2017 aumentó un 13,6% con respecto al año anterior (Inflación 5,75%)

Debe analizarse cuidadosamente el tema

En resumen

1. En el RPM todas las pensiones son subsidiadas y los subsidios son regresivos.
2. El costo de los subsidios para pensiones en el presupuesto nacional aumentó del 2016 al 2017 de manera preocupante.
3. Con la pirámide poblacional que viene, la formalización en vez de resolver, puede agravar el problema en el RPM.



¡Es hora de ponerle impuesto a las actuales pensiones elevadas!

Y hacia el futuro, ¿es hora de pensar en un sistema de pilares?



ANTONIO NAVARRO WOLFF
www.antonionavarro.com