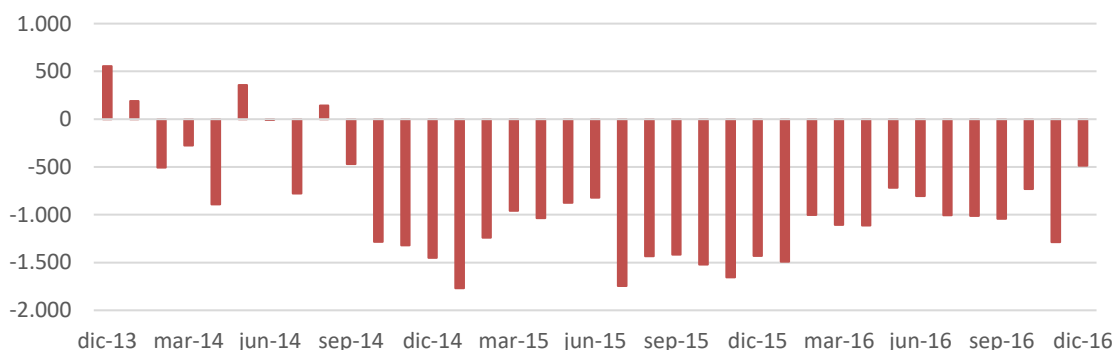


Colombia: La caída más pronunciada de las importaciones sobre las exportaciones corrigieron la balanza comercial de 2016

- Las importaciones en 2016 disminuyeron en un 17% frente a las presentadas en 2015, mientras que las exportaciones tuvieron una variación negativa de 13%. Aunque ambos componentes cayeron con respecto a 2015, el déficit comercial pasó de USD 15.907,26 millones en 2015 a USD 11.804,44 millones en 2016. Este resultado ayudará a corregir el déficit de cuenta corriente.
- La balanza mensual, por su parte, registró el déficit más bajo desde septiembre de 2014 (USD 486,9 millones). Este resultado fue explicado principalmente por un importante aumento en las exportaciones (32,7%) que registraron un valor de USD 3.374,35 millones y la caída de 2,8% de las importaciones (correspondientes a USD 3.861,29 millones en diciembre).

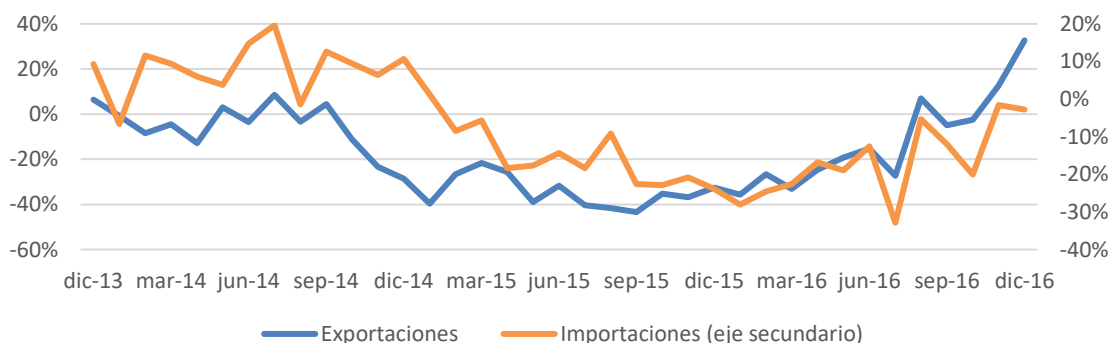
Gráfico 1. Balanza comercial mensual (Millones USD)



Fuente: DANE.

- El resultado de las importaciones en diciembre se explica principalmente por la caída en las importaciones de combustibles y manufacturas, sectores que juntos tuvieron una contribución de -4,7 p.p. Las importaciones de productos agropecuarios, alimentos y bebidas contrarrestaron este efecto al contribuir con 1,6 p.p. sobre el resultado del mes. Por su parte, la variación de las importaciones en los 12 meses de 2016 con respecto al año 2015 (-17%) estuvo explicada principalmente por la contribución de -14,8 p.p. de la importación de manufacturas.

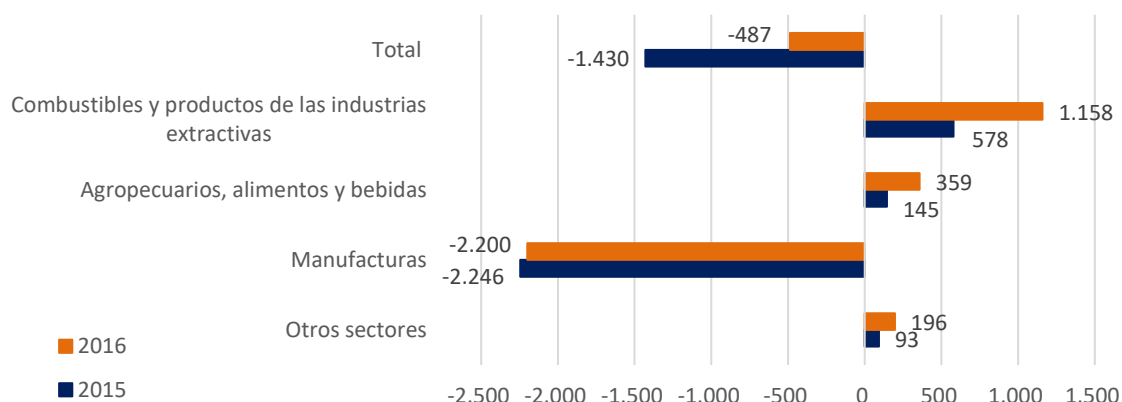
Gráfico 2. Exportaciones vs. Importaciones (Var% Anual)



Fuente: DANE.

- Las exportaciones en diciembre tuvieron una variación positiva de 32,7%, principalmente por la contribución de 19,6 p.p. de los combustibles (situación que contrarrestó la contribución negativa de la importación de estos mismos productos). Sin embargo, fue el mismo sector de combustibles el que explicó la variación negativa de 13% de las exportaciones para todo el 2016 con respecto a 2015, con un aporte de -11,7 p.p.
- El déficit comercial de diciembre de 2016 tuvo un resultado muy favorable comparado con el mes de referencia (USD 1.430 millones en diciembre de 2015). El superávit de combustibles se duplicó y el de productos agropecuarios, alimentos y bebidas tuvo USD 214 millones a su favor. El déficit de manufacturas tuvo una contracción marginal de USD 46 millones.

Gráfico 3. Balanza comercial por sector FOB (Millones USD)



Fuente: DANE.

- Las exportaciones no tradicionales continúan ganando participación frente a las tradicionales sobre el total de las exportaciones. La participación de las no tradicionales en 2015 fue de 39%, mientras que en el 2016 fue de 43,8%. Por su parte, dentro de las exportaciones tradicionales tanto el café como el ferróniquel ganaron participación en diciembre de 2016 con respecto a diciembre de 2015.
- Estados Unidos es el principal país destino de las exportaciones colombianas y en 2016 se registró una variación de 0,2%. Hacia este país hubo una leve disminución en las exportaciones de combustibles (-3,2%) y de café y té (-4,5%), mientras que las plantas vivas tuvieron una variación de 3,1% en 2016 con respecto a 2015. Por otra parte, las exportaciones hacia China, que tienen una participación de 3,6% en el total de las exportaciones colombianas, tuvieron una variación de -50,2% en 2016. Los principales productos de exportación a China son: i) combustibles y aceites minerales, ii) fundición, hierro y acero, y iii) cobre, con variaciones de -52%, -59,5% y -35,9%, respectivamente.
- Las importaciones desde Estados Unidos y China corresponden al 26,5% y al 19,2%, respectivamente, sobre el total de las importaciones. Las importaciones desde el primer país tuvieron una caída de 23,4% en 2016, explicado principalmente por la caída en las importaciones de gasóleos que contribuyeron con -5pp. La variación de las importaciones desde China, por su parte, fue de -14%, explicado por una caída en las importaciones de teléfonos celulares con una contribución de -3,4pp.

Dirija sus inquietudes y comentarios a cgarcia@asofondos.com.co, jllano@asofondos.com.co
Para comunicarse con nosotros: 3484424 ext. 51.