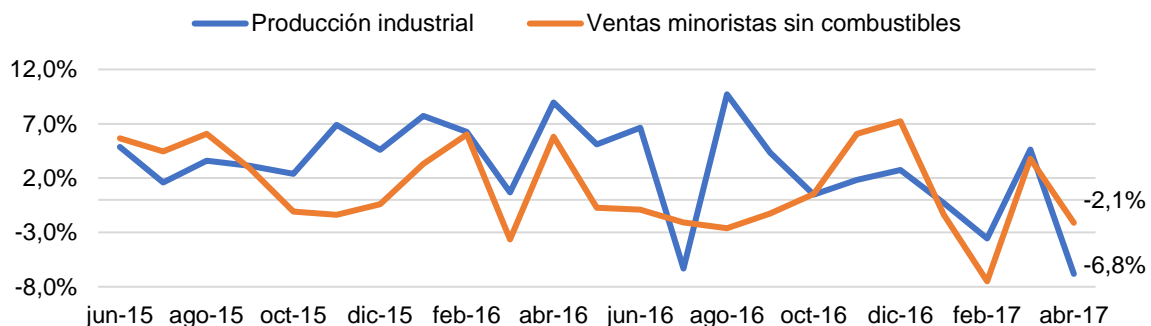


En abril la producción industrial y las ventas minoristas presentaron resultados negativos

- La producción Industrial presentó una contracción anual de -6,8% para el período y corresponde a la menor variación de la serie desde el 2014, después de la presentada en el mes de julio de 2016 de -6,3%. El resultado para el período fue inferior en 11,5pp al presentado en el mes anterior, único mes en lo corrido del año que ha presentado una expansión de la producción, e inferior en 15,8pp al resultado presentado en abril de 2016.
- En esta ocasión, la producción sin tener en cuenta la refinación obtuvo una variación de -9,9% comparado con abril de 2016, lo que evidencia una desaceleración más profunda de la producción industrial. Aunque se debe precisar que la producción real de varios sectores durante el mes pudo haber disminuido en gran medida al menor número de días hábiles presentados, dada la celebración de la semana santa. En efecto la variación anual desestacionalizada fue de 2,1% para el período inferior en 1,1pp a la presentada en abril de 2016.
- Las ventas minoristas tuvieron una variación para el período de -2% inferior a la presentada en abril de 2016 de 5,4%, explicada principalmente por la caída en la venta de vehículos y repuestos. Al contemplar las ventas minoristas sin combustibles la variación aumenta en 0,1pp a -2,1%, resultado inferior al presentado un mes atrás de 3,8%, aunque inferior al presentado un año atrás de 5,8%.

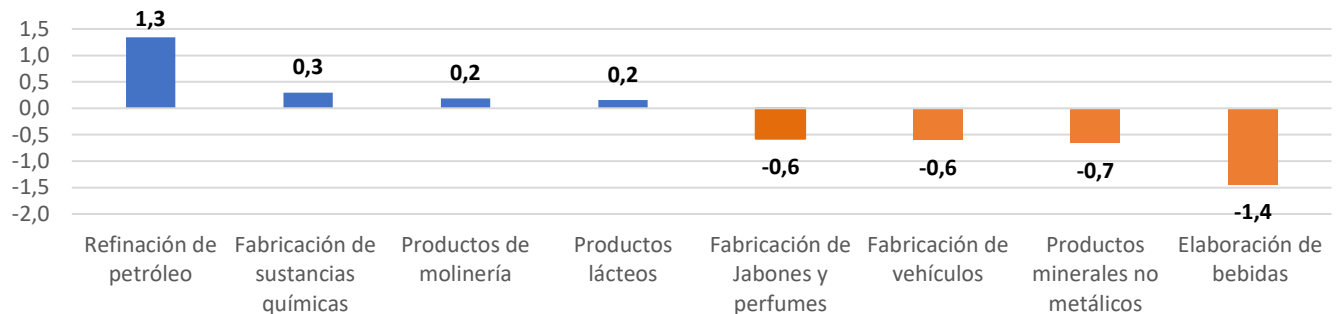
Gráfico 1. Producción industrial y Ventas Minoristas (Var. % anual)



Fuente: DANE.

- Para el período de los 39 subsectores de la industria, solo 7 presentaron variaciones positivas con una contribución de 2,2pp, mientras que los restantes 32 grupos presentaron variaciones negativas con una contribución de -9,01pp. Las mayores contribuciones las alcanzaron la refinación de petróleo (1,3pp) con una variación de 7,5%, la fabricación de sustancias químicas (0,3pp) con un crecimiento de 11%, seguida de la elaboración de productos de molinería y la elaboración de productos lácteos con contribuciones de 0,2pp cada subsector, con variaciones de 10,9% y 4,9%. Si bien la refinación del petróleo presentó resultados positivos, cada vez impacta en menor medida los resultados de la producción.
- Por su parte, las mayores contribuciones negativas de la industria las registraron los sectores de elaboración de bebidas (-1,4pp), productos minerales no metálicos (-0,7pp), fabricación de vehículos (-0,6pp) y fabricación de jabones y perfumes (-0,6pp), cada uno con decrecimientos de -13,4%, -9,8%, -42,8% y 14,2% respectivamente. Es necesario agregar que en el período se presentó la mayor caída de la producción de bebidas en lo corrido del 2017, disminución que ha sido persistente en el año ante el aumento de las lluvias, en efecto el clima también afectó la extracción de los minerales no metálicos.

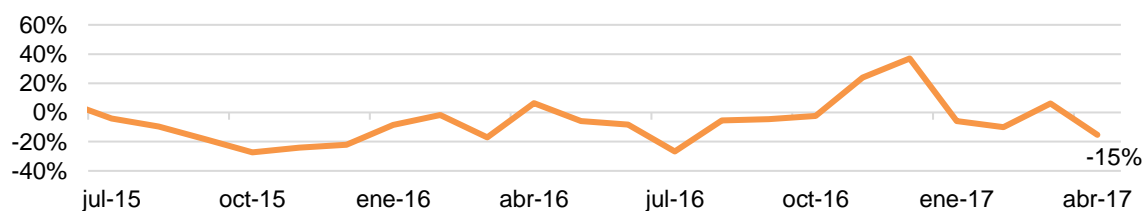
Gráfico 2. Contribución a la Producción Industrial por subsectores (puntos porcentuales)



Fuente: DANE.

- Por otra parte, la contracción presentada en las ventas minoristas de abril se explicó por los resultados negativos en dos tercios de los grupos de mercancía, alcanzando una contribución negativa de -4,6pp. Mientras que el otro tercio de los grupos presentó resultados positivos con una contribución de 2,7pp, jalonados principalmente por el aumento de las ventas en los alimentos y bebidas (8,6%), electrodomésticos y muebles (4,3%), y bebidas alcohólicas (13,8%).
- Del lado negativo los grupos que presentaron las disminuciones en ventas más significativas fueron los vehículos y automotores (-15,4%), las ventas en repuestos y accesorios (-13,3%) y los artículos de ferretería (-13,8%), grupos que representan el 84% de la contribución negativa (-3,8pp). En efecto el grupo de vehículos presentó la mayor variación negativa presentada desde julio de 2016, y los repuestos y accesorios acumulan la mayor variación negativa en el año corrido.

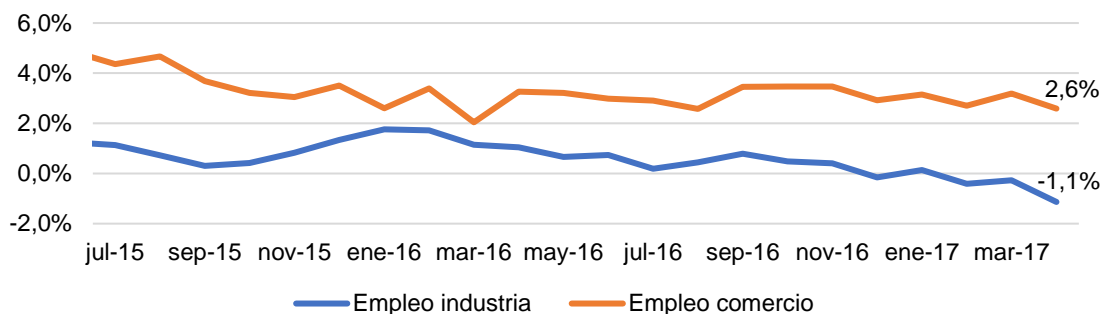
Gráfico 3. Ventas de vehículos (Var. % anual)



Fuente: DANE.

- En relación con el empleo, la variación anual del empleo en la industria decreció en -1,1% en abril, mientras que un año atrás la variación presentada fue de 1%. De hecho, la variación del periodo corresponde al resultado más bajo de la serie desde el año 2015, principalmente por la disminución de empleos en confección de prendas (-0,5pp), hilatura de productos textiles (-0,4pp) y en fabricación de aparatos y equipo eléctrico (-0,2pp) para el período aumentó la vinculación a término indefinido en 2% y disminuyó en 5,2% el personal contratado a término fijo.
- En el comercio el empleo también decreció, aunque en menor medida, disminuyendo en 0,7pp con respecto al presentado en abril de 2016, alcanzando una variación de 2,6% para el mes de abril. En efecto las ventas minoristas reales disminuyeron en 4 de las principales ciudades y solo en Barranquilla presentaron resultados positivos.

Gráfico 4. Empleo Industria y comercio (Var. % anual)



Fuente: DANE.

- En lo corrido del año la producción industrial acumula un decrecimiento de -1,5% frente al acumulado un año atrás de 5,8%, al igual que las ventas al por menor que disminuyeron en -1,6%, frente al 3,2% acumulado a abril de 2016, cifras que reflejan la persistencia de la desaceleración de la economía y el consumo. Si bien se espera mayor dinamismo de la economía para alcanzar las expectativas de crecimiento planteadas por el gobierno, los resultados del periodo aún no evidencian un cambio de tendencia, es necesario precisar que tras la actualización del marco fiscal de mediano plazo el Gobierno redujo su expectativa de crecimiento de 2,5% a 2,3%.

Dirija sus inquietudes y comentarios a: dibanez@asofondos.com.co, jllano@asofondos.com.co
Para comunicarse con nosotros: 3484424 ext. 18.

Este documento ha sido realizado por los analistas de la Dirección de Estudios Económicos de Asofondos. La información contenida en el mismo está basada en fuentes consideradas confiables con respecto al comportamiento de la economía. El uso de la información y cifras contenidas es exclusiva responsabilidad de cada lector.