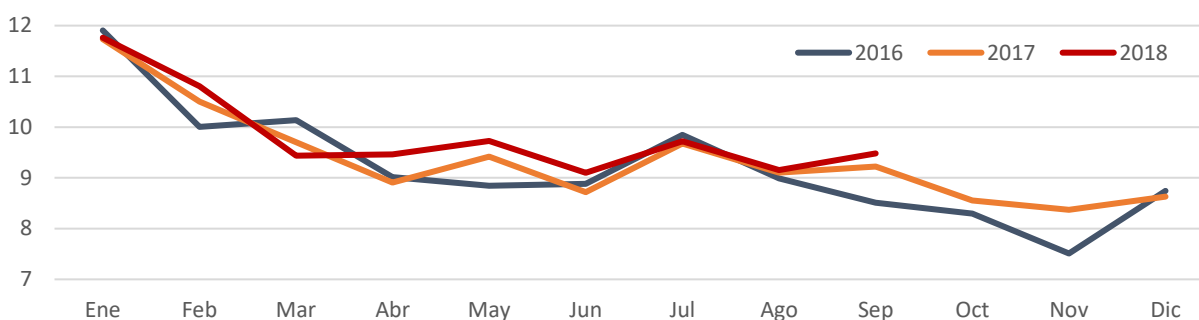


En septiembre la tasa de desempleo a nivel nacional aumentó levemente y se ubicó en 9,5%

- El desempleo en septiembre subió 0,3 p.p. en comparación al nivel que se registró en el mismo periodo del año anterior. Este mes la Población Económicamente Activa (PEA) aumentó en 409 mil personas, de las cuales 307 mil corresponden a la población ocupada. Así las cosas, la tasa de ocupación se ubicó en 58,3%, lo que supone un aumento de 0,1 p.p. respecto a septiembre de 2017 (58,2%). Es importante resaltar que la tasa de desempleo para este periodo es la más alta registrada desde septiembre de 2012, cuando llegó a 9,9%.

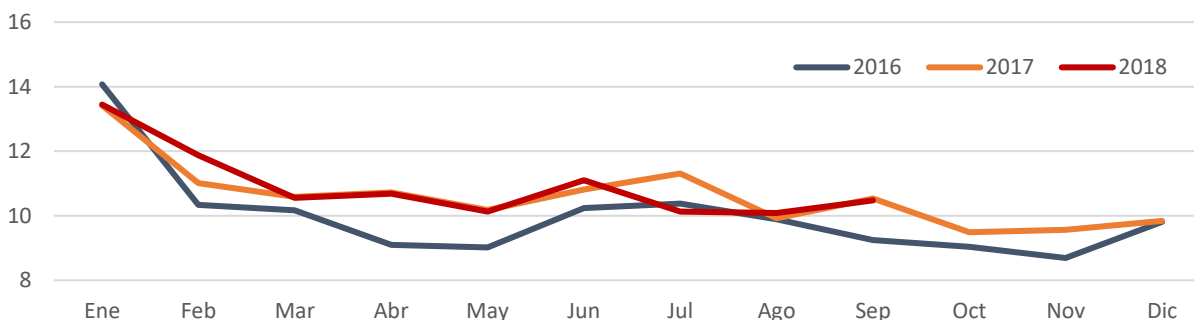
Gráfico 1. Tasa de desempleo nacional (%)



Fuente: DANE.

- Por otra parte, la tasa de desempleo de las 13 ciudades y áreas metropolitanas se mantuvo estable en 10,5%, el mismo nivel observado en septiembre de 2017. Durante este periodo el número de ocupados aumentó en 155 mil personas, mientras que el número de desocupados se incrementó en 11 mil. Con estos resultados, la tasa global de participación (TGP) en las 13 ciudades registró una disminución de 0,1 p.p., pasando de 67,4% en 2017 a 67,3% este año. Por su parte, la tasa de ocupación se ubicó en el mismo nivel del año pasado (60,3%).

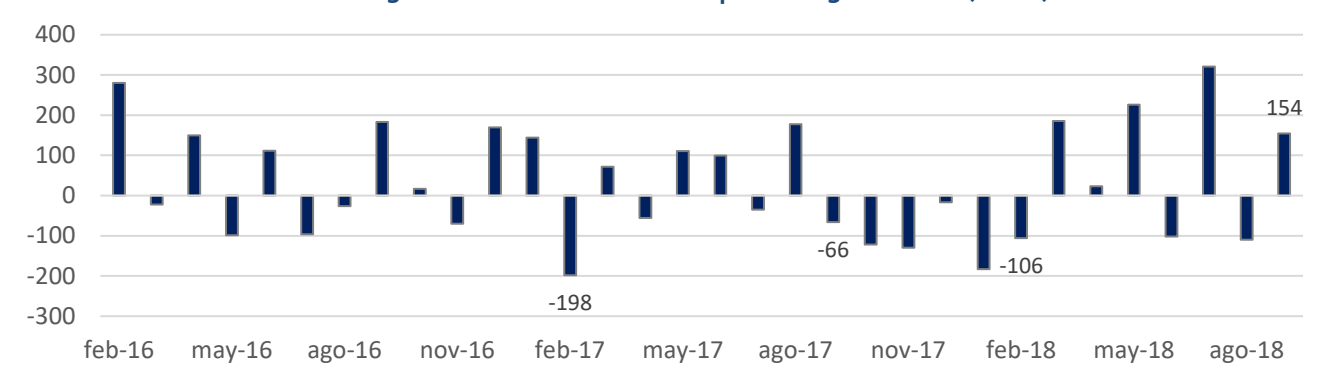
Gráfico 2. Tasa de desempleo 13 ciudades (%)



Fuente: DANE

- Durante el último mes se crearon cerca de 154 mil empleos en las 13 ciudades principales, lo que contrasta con el resultado del mismo periodo del año anterior, cuando se destruyeron 66 mil empleos. Este resultado sugiere un fortalecimiento de la demanda laboral en las ciudades principales.

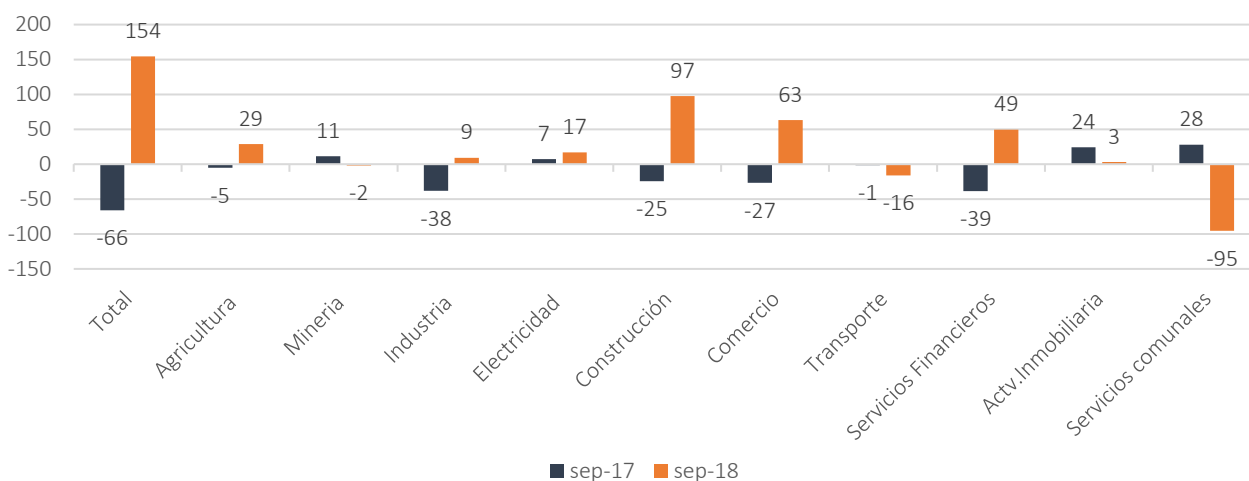
Gráfico 3. Generación anual de empleos – 13 ciudades (miles)



Fuente: DANE.

- En particular, la construcción, el comercio y el sector de servicios financieros impulsaron la creación de empleo en las 13 ciudades principales en el mes de septiembre, con un agregado de 209 mil empleos. Otros sectores en los que se crearon empleos fueron agricultura, industria, electricidad y actividades inmobiliarias, con un total de 58 mil empleos. Sin embargo, la mayor destrucción de trabajos se dio en el sector de servicios comunales, con un total de 95 mil. De igual forma, en los sectores de transporte y minería se dio una reducción de 16 mil y 2 mil empleos, respectivamente.

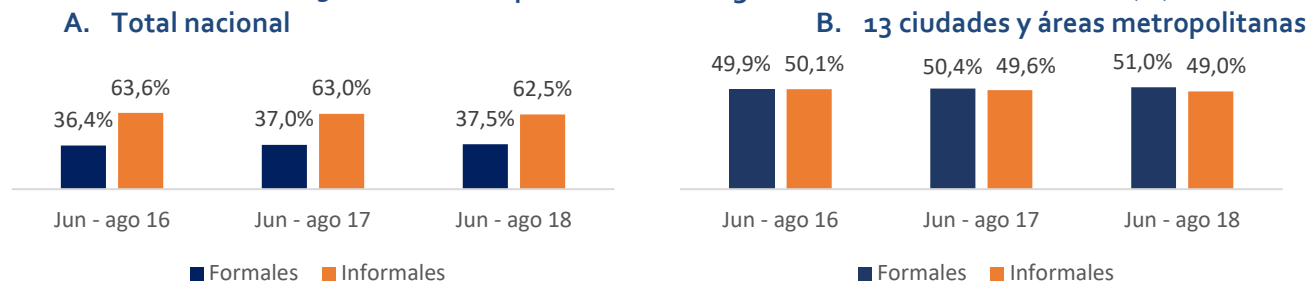
Gráfico 4. Creación de empleo por actividad 13 ciudades (Var. Anual en miles)



Fuente: DANE.

- Por otra parte, en el trimestre móvil junio-agosto de 2018 la informalidad para el total nacional, medida por el criterio de afiliación a la seguridad social, se ubicó en 62,5%. Esa cifra muestra una reducción de 0,5 p.p. con respecto al mismo trimestre del año anterior (63%). Así mismo, la informalidad en las 13 ciudades principales cayó 0,6 p.p. y se ubicó en 49,0%. En particular, las ciudades con menor tasa de informalidad fueron Manizales (38,5%), Bogotá (41,1%) y Medellín (42,1%). Por su parte, los niveles de informalidad en Cúcuta y Montería siguen siendo los más elevados del país y se encuentran por encima del 60%

Gráfico 5. Informalidad por afiliación a seguridad social - trimestre móvil (%)



Fuente: DANE.

- Finalmente, se puede esperar que en lo que resta del año el mercado laboral presente mejores resultados en línea con la aceleración de la economía colombiana. En particular, la recuperación del sector de construcción, junto con un mayor dinamismo de la industria manufacturera y el comercio y el turismo, pueden tener un efecto positivo sobre el nivel de empleo. Sin embargo, un factor determinante de la dinámica del mercado laboral para el próximo año será el ajuste del salario mínimo. Algunas entidades, como Anif, han propuesto que el salario mínimo aumente 4%, en línea con los incrementos en productividad e inflación. No obstante, los sindicatos y demás agremiaciones de trabajadores han propuesto un ajuste superior al 8%. Al respecto, el Banco de la República señaló que un incremento de un 1% en el costo asociado a la nómina podría destruir cerca de 18.000 empleos formales en un lapso de 3 meses, desplazando a los trabajadores a la informalidad o al desempleo.

Dirija sus inquietudes y comentarios a: sleon@asofondos.org.co, jllano@asofondos.org.co
Para comunicarse con nosotros: 3484424 ext. 51.

Este documento ha sido realizado por los analistas de la Dirección de Estudios Económicos de Asofondos. La información contenida en el mismo está basada en fuentes consideradas confiables con respecto al comportamiento de la economía. El uso de la información y cifras contenidas es exclusiva responsabilidad de cada lector.