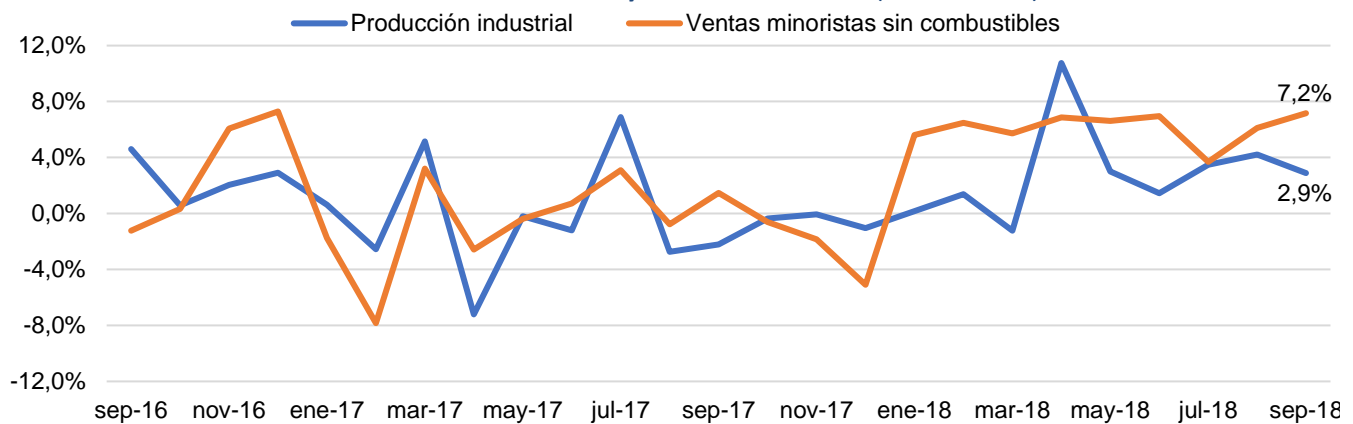


En septiembre las ventas minoristas y la producción industrial continuaron en terreno positivo

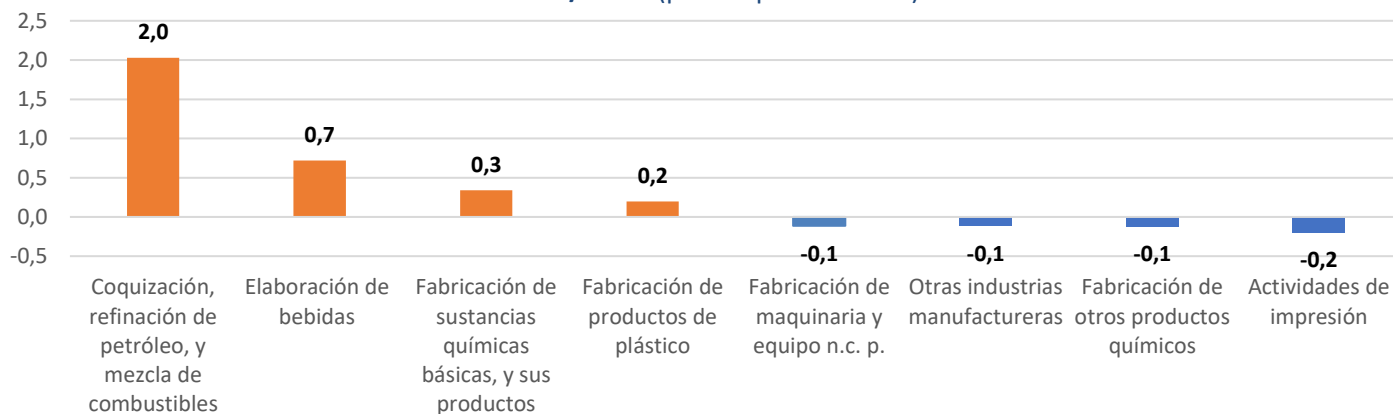
- En septiembre se registró un crecimiento anual de 2,9% en la producción industrial respecto al mismo mes del año anterior, continuando así con el desempeño positivo que la industria ha mostrado en los últimos 6 meses. En este resultado continúan siendo clave las actividades de coquización y refinación de petróleo, las cuales presentaron una variación anual de 11% y una contribución de 2 p.p. en el mes. Por su parte, las ventas de la industria presentaron una expansión de 2,9%, mientras que el empleo en la industria se contrajo 1,5%.
- Las ventas minoristas crecieron 5,9% anual en el último mes, cifra superior en 4,8 p.p. a la registrada en septiembre de 2017. Asimismo, las ventas minoristas sin combustibles registraron una expansión anual de 7,2%, la más alta registrada desde diciembre de 2016. Este resultado vuelve a ubicar a las ventas en niveles cercanos a los que había mostrado durante el primer semestre de 2018, luego de la desaceleración observada en julio.
- En lo corrido del año, la producción industrial y las ventas al por menor registraron un crecimiento anual de 2,9% y 5,4%, respectivamente. Este resultado muestra que en 2018 ambos sectores han consolidado su recuperación, luego de presentar variaciones anuales negativas en el mismo periodo de 2017 (-0,5%).

Gráfico 1. Producción industrial y Ventas Minoristas (Var. % anual)



- Para este mes, de los treinta y nueve (39) subsectores industriales, veintiuno (21) presentaron variaciones positivas, con una contribución total a la variación anual de 4,23 p.p., mientras que los dieciocho (18) grupos restantes presentaron variaciones negativas y una contribución agregada de -1,33 p.p. Las mayores contribuciones, aparte del subsector de coquización y refinación de petróleo, las obtuvieron las actividades de elaboración de bebidas, con una contribución de 0,7 p.p. y una variación anual de 6,7%; seguido por la fabricación de sustancias químicas básicas (contribución de 0,3 p.p. y variación anual de 12,2%) y la fabricación de productos de plástico (contribución de 0,2 p.p. y variación anual de 5,3%).
- Por su parte, las actividades de impresión registraron una contracción en septiembre de 13,4% y una contribución de -0,2 p.p. al desempeño del sector industrial. Además, la fabricación de otros productos químicos, otras industrias manufactureras y la fabricación de maquinaria y equipo presentaron variaciones de -3,8%, -7,4% y -8,8% respectivamente, con una contribución agregada de -0,3 p.p.

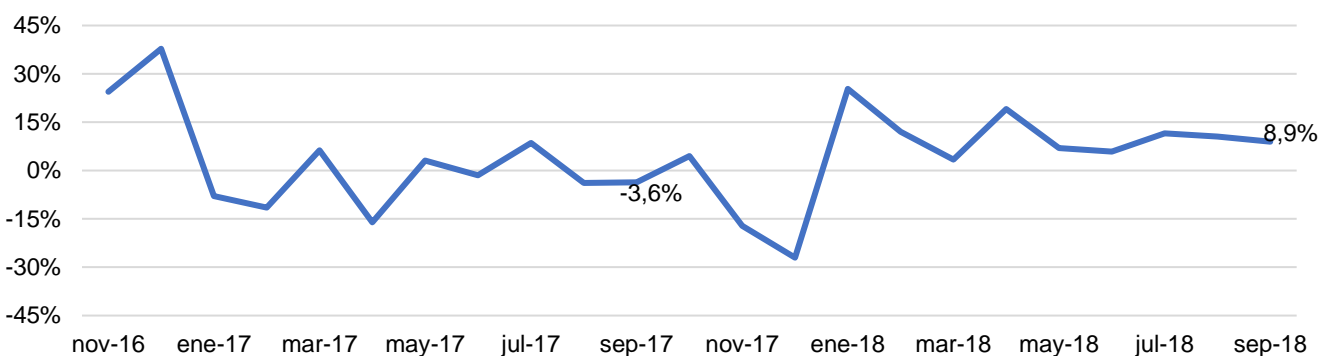
Gráfico 2. Subsectores con mayor y menor contribución a la Producción Industrial -septiembre 2018/2017- (puntos porcentuales)



Fuente: DANE.

- El resultado del comercio minorista en septiembre se explica principalmente por las ventas de alimentos y bebidas no alcohólicas, las cuales tuvieron un crecimiento anual 9,6% y contribuyeron con 2,2 p.p. a la variación anual del sector. De igual forma, el grupo de vehículos automotores y motocicletas registró un crecimiento de 8,9% y una contribución de 1,1 p.p. (gráfico 3). Otros subsectores que contribuyeron positivamente al desempeño de las ventas minoristas fueron los equipos de informática y telecomunicaciones (contribución de 0,9 p.p. y crecimiento de 13,1%), seguido por los productos para el aseo del hogar (contribución de 0,4 p.p. y crecimiento de 14,1%) y electrodomésticos y muebles para el hogar (contribución de 0,3 p.p. y crecimiento de 9,6%). En contraste, cuatro subsectores presentaron un crecimiento negativo. Dos de ellos, la venta de repuestos y partes para vehículos y la venta de productos farmacéuticos y naturales registraron una variación de -5% y -3% respectivamente con una contribución agregada de -0,6 p.p. Los dos subsectores restantes, combustibles y libros, papelería, etc., tuvieron contribuciones nulas.

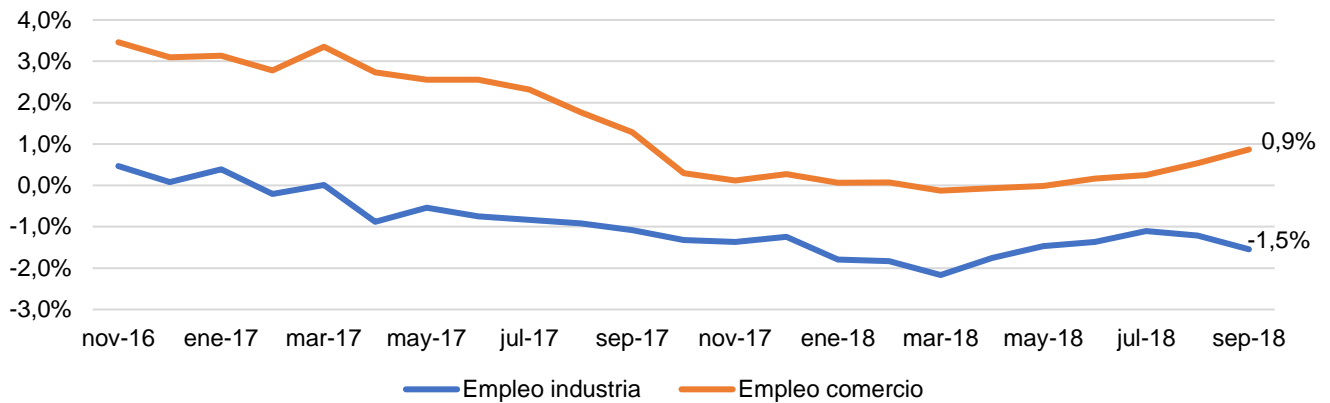
Gráfico 3. Ventas de vehículos (Var. % anual)



Fuente: DANE.

- Ahora bien, el empleo en la industria continuó en terreno negativo y presentó una variación de -1,5%, mayor en 0,4 p.p. a la registrada en septiembre del año anterior. Este resultado se explica principalmente por la variación negativa en los subsectores de confección de prendas de vestir, fabricación de productos minerales no metálicos e hilatura y tejeduría, con una contribución agregada a la variación del empleo de -0,8 p.p. Por su parte, el empleo en el comercio minorista tuvo una variación anual de 0,9%, respecto de la cifra presentada en septiembre del 2017. Esto como resultado de la expansión del empleo permanente y del personal temporal directo, cada uno con un crecimiento del 0,9%. Por actividad económica, la mayor contribución al crecimiento del personal ocupado se dio en la venta de alimentos y en el comercio en otros establecimientos especializados.

Gráfico 4. Empleo Industria y comercio (Var. % anual)



Fuente: DANE.

- Pese a que la industria se ha mantenido en terreno positivo en la mayoría del año, el resultado de este mes muestra una desaceleración del crecimiento de la producción industrial respecto a los dos meses anteriores. Al respecto, el Índice de Confianza Industrial de Fedesarrollo mostró en septiembre un descenso de 1,5 p.p. respecto a agosto, revirtiendo la tendencia al alza que venía mostrando desde finales de 2017. Este resultado se debe a un deterioro de las expectativas de producción y del nivel de existencias para el último trimestre del año, que contrasta con un mejoramiento del indicador del volumen actual de pedidos.
- Finalmente, el Índice de Confianza Comercial en septiembre aumentó 2 p.p. y se ubicó en 28,6%, resultado que va en línea con el buen comportamiento de las ventas minoristas en septiembre. El aumento de este indicador para este mes se debe principalmente al mejoramiento de la percepción de los comerciantes sobre la situación económica actual y de las expectativas para el próximo semestre. No obstante, no deja de ser llamativo el comportamiento reciente del Índice de Confianza del Consumidor, que viene decreciendo desde julio y en los dos últimos meses se ha mantenido en terreno negativo (-1,3% en octubre 2018), debido a un deterioro de la percepción de los consumidores sobre la situación económica actual y de las expectativas para el próximo año. Este resultado puede indicar un descenso en el ritmo de crecimiento de la demanda interna para el último trimestre del año.

Dirija sus inquietudes y comentarios a: deslava@asofondos.org.co, jllano@asofondos.org.co
Para comunicarse con nosotros: 3484424 ext. 30.

Este documento ha sido realizado por los analistas de la Dirección de Estudios Económicos de Asofondos. La información contenida en el mismo está basada en fuentes consideradas confiables con respecto al comportamiento de la economía. El uso de la información y cifras contenidas es exclusiva responsabilidad de cada lector.