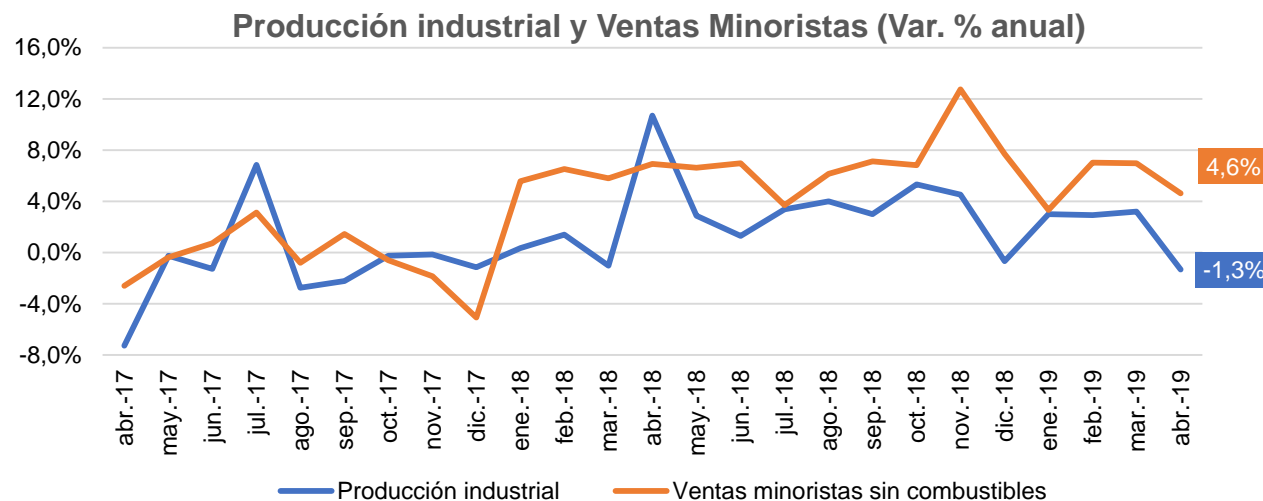


En abril, las ventas minoristas crecieron pero la producción industrial se estanca



En abril la producción industrial cayó 1,3%, cerca de 12,0 p.p. por debajo de la cifra registrada en el mismo mes de 2018 (10,72%). Este resultado corresponde en parte a un efecto base al contrastar un mes de abril que no incluyó semana santa en 2018.

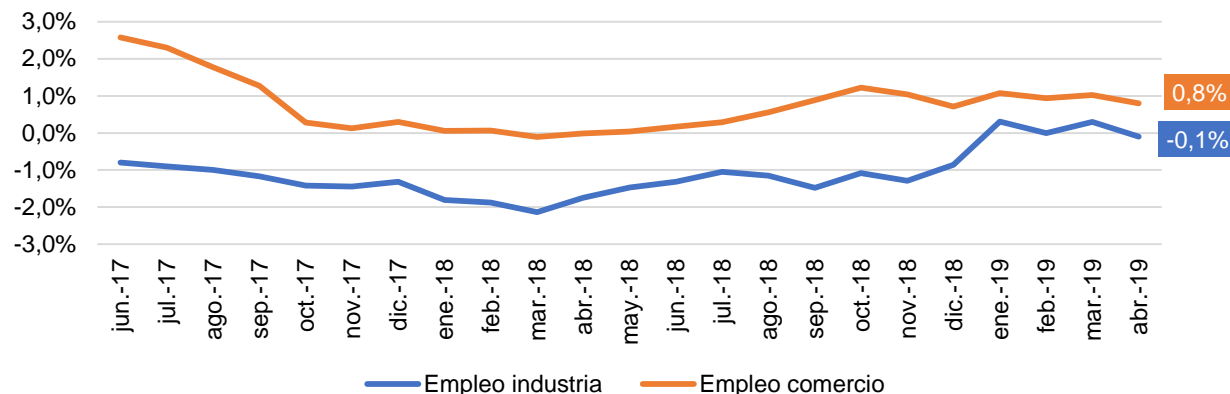
En este periodo, los sectores que impulsaron a la industria fueron la elaboración de bebidas, la fabricación de otros productos químicos, el procesamiento y conservación de cárnicos y los productos farmacéuticos medicinales, los cuales presentaron una contribución agregada de 1,3 p.p. En contraste, la producción de azúcar y panela, las actividades de fabricación de sustancias químicas básicas, minerales no metálicos y otros productos alimenticios presentaron las mayores contracciones, con una contribución agregada de -1,9 p.p. a la producción real del sector.

Por otra parte, las ventas minoristas sin combustibles siguieron mostrando un buen comportamiento en abril y crecieron 4,6%, aunque 2,3 p.p. por debajo de la cifra registrada en abril de 2018 (6,9%). Además, las ventas minoristas totales (incluyendo combustibles) registraron un crecimiento de 1,8%, inferior al resultado de abril de 2018 (8,6%).

Sector	Variación Anual %	Contribución a la Producción real p.p.
Bebidas	↑ 6,5%	↑ 0,7
Otros productos químicos	↑ 5,3%	↑ 0,2
Conservación de carne	↑ 4,0%	↑ 0,2
Prod. farmacéuticos medicinales	↑ 2,6%	↑ 0,1
Otros productos alimenticios	↓ -4,8%	↓ -0,2
Minerales no metálicos	↓ -6,1%	↓ -0,4
Sustancias químicas básicas	↓ -12,7%	↓ -0,5
Azúcar y panela	↓ -35,8%	↓ -0,9

Dirija sus inquietudes y comentarios a: jcaceres@asofondos.org.co, jllano@asofondos.org.co
Para comunicarse con nosotros: 3484424 ext. 36

Empleo Industria y Comercio (Var. % anual)



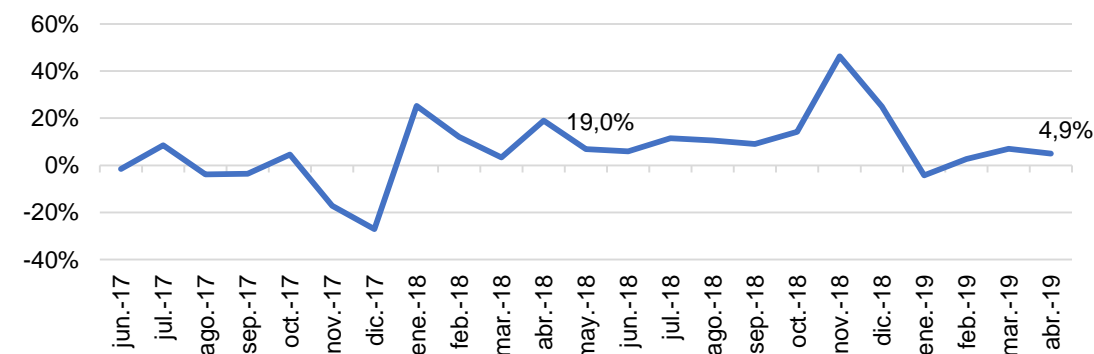
Grupos de mercancías con mejor y peor desempeño en el mes

Sector	Variación Anual %	Contribución real a las Ventas p.p.
Alimentos y bebidas no alcohólicas	↑ 7,0%	↑ 1,6
Vehículos automotores y motocicletas	↑ 4,9%	↑ 0,6
Equipo de informática y telecomunicaciones	↑ 4,3%	↑ 0,3
Bebidas alcohólicas y tabaco	↑ 22,8%	↑ 0,3
Repuestos y partes para vehículos	↓ -2,4%	↓ -0,2
Libros, papelería, periódicos, revistas y útiles escolares	↓ -26,3%	↓ -0,2

El comportamiento del comercio en abril se explica principalmente por el incremento en las ventas de alimentos y bebidas no alcohólicas, vehículos automotores, equipos de informática y telecomunicaciones, y bebidas alcohólicas y tabaco con un aporte agregado de 2,9 p.p. al crecimiento del sector comercial. Solo dos sectores reportaron decrecimiento en sus ventas reales: los repuestos y partes de vehículos y los libros y productos de papelería, restando 0,4 p.p. al crecimiento de las ventas minoristas.

El empleo en la industria se redujo en 0,1% en abril, mientras que la creación de empleo en el sector comercial registró un crecimiento de 0,8%, 0,8p.p. por encima del crecimiento registrado en igual mes de 2018 (0%).

Ventas de Vehículos (Var. % anual)



Dirija sus inquietudes y comentarios a: jcaceres@asofondos.org.co, jllano@asofondos.org.co
Para comunicarse con nosotros: 3484424 ext. 36