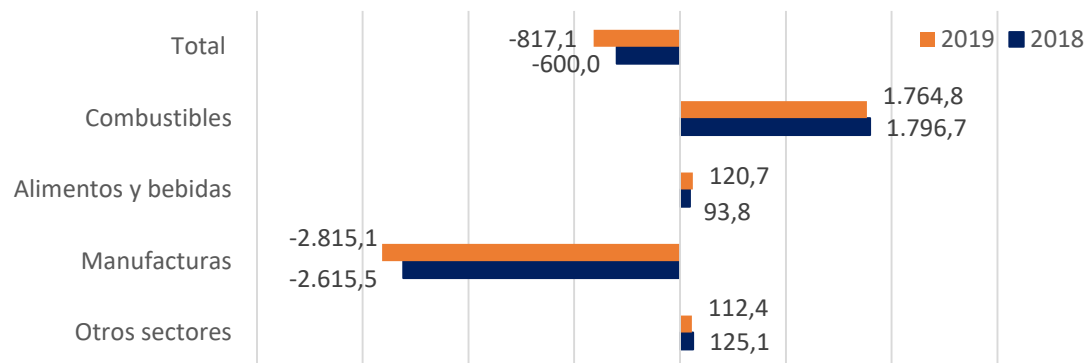


En mayo el déficit de la balanza comercial creció 36% y se ubicó en USD 817 millones

Balanza comercial por sector FOB (Millones USD)



Fuente: DANE

El déficit comercial registrado en mayo fue de USD 817,1 millones, lo cual representa un incremento de 36% frente al resultado de 2018 (USD 600 millones). El comportamiento de la balanza comercial de este mes se explica principalmente por el aumento en el déficit del sector manufacturero y la disminución en el superávit comercial de combustibles.

En mayo las exportaciones alcanzaron un valor de USD 3.765 millones, presentando así una variación anual de 1,2%. Este resultado se encuentra 4,9 p.p. por debajo del crecimiento del mismo periodo del año pasado (2,1%). Durante este mes se evidenció una disminución en el valor exportado de manufacturas (7,6%) y otros sectores (8,8%), los cuales contribuyeron con -1,8 p.p. a la variación de las exportaciones totales. Las exportaciones de combustibles crecieron un 5,2%.

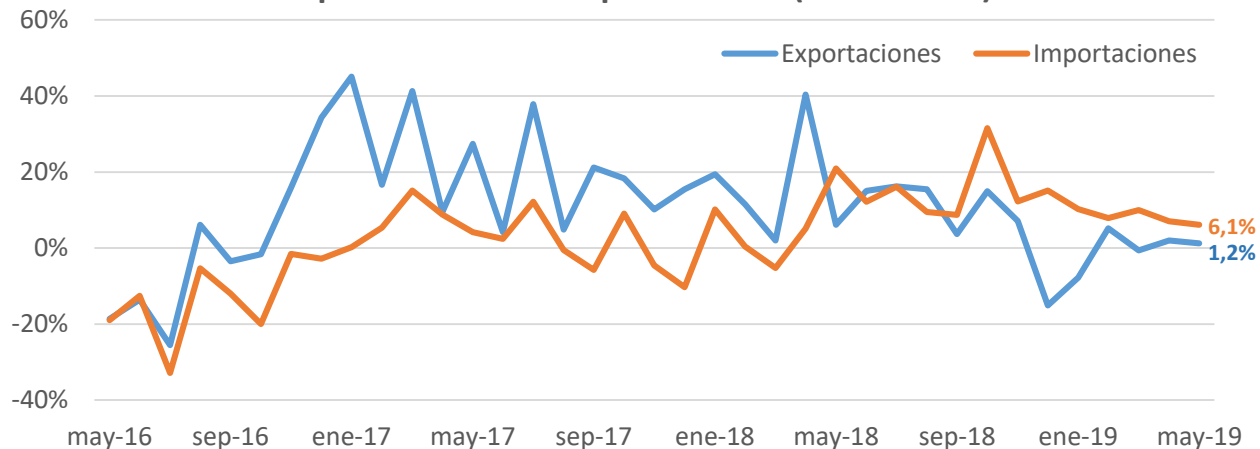
Las importaciones FOB en el mes alcanzaron USD 4.582 millones, un crecimiento anual de 6,1%, inferior en 14,8 p.p. al registrado hace un año (20,9%). En mayo se presentó un aumento en las compras de manufacturas (4,2%) y de combustibles (41,2%), contribuyendo así con 6,6 p.p. a la variación anual de las importaciones. Por otra parte, las importaciones de alimentos y bebidas se contrajeron 4,1%.

Grupos	Exportaciones		Importaciones	
	Var. Anual %	Contribución var. anual (p.p.)	Var. Anual %	Contribución var. anual (p.p.)
Alimentos y Bebidas	↑ 0,4%	0,1	↓ -4,1%	-0,6
Combustibles	↑ 5,2%	3,0	↑ 41,2%	3,3
Manufacturas	↓ -7,6%	-1,5	↑ 4,2%	3,3
Otros sectores	↓ -8,8%	-0,3	↑ 44,8%	0,0
Total	↑ 1,2%	1,2	↑ 6,1%	6,1

Fuente: DANE

Dirija sus inquietudes y comentarios a: sleon@asofondos.org.co, jllano@asofondos.org.co
Para comunicarse con nosotros: 3484424 ext. 51

Exportaciones vs. Importaciones (Var% Anual)

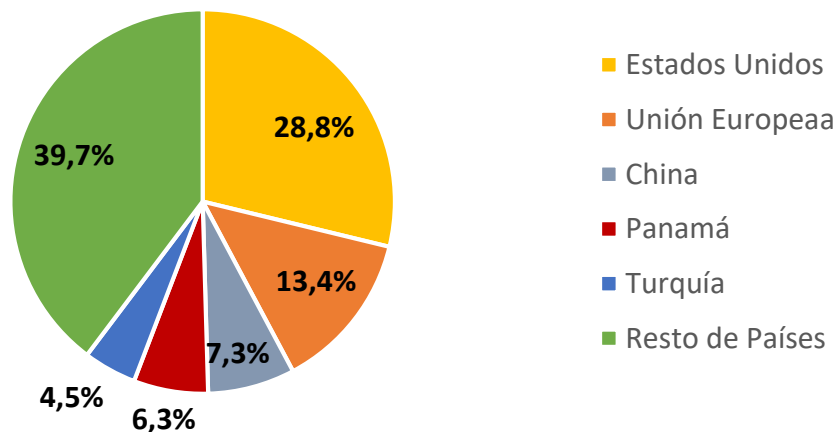


Fuente: DANE

En mayo, Estados Unidos fue el principal comprador con el 28,8% de la participación de las exportaciones. Las ventas a este país aumentaron 23% respecto al mismo mes de 2018 gracias al incremento en las exportaciones de aceites de petróleo y de otros minerales crudos. El segundo lugar de destino de las exportaciones fue la Unión Europea con el 13,4% del valor exportado en el mes y un crecimiento moderado de 2,2%.

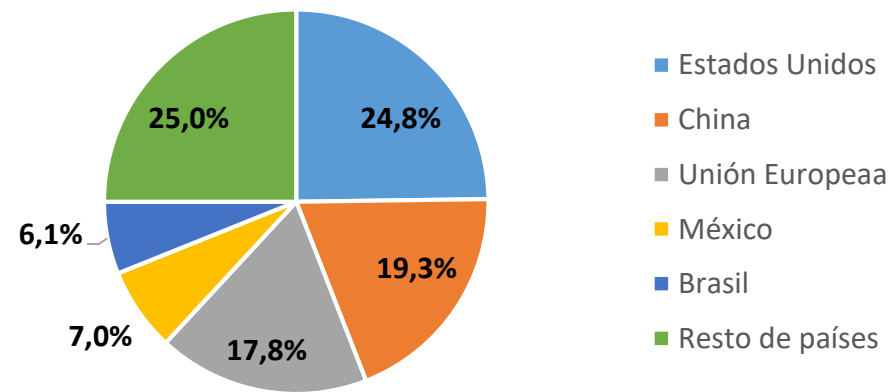
Por su parte, las importaciones tuvieron como principal origen a Estados Unidos con el 24,8%, registrando así un crecimiento de 1,5% frente al año anterior. Luego se ubicó China con el 19,3% y un crecimiento anual del 10,2%. En lo corrido del año, las compras a China han sido impulsadas por teléfonos celulares, las cuales han crecido 11,2 %.

Exportaciones FOB



Fuente: DANE

Importaciones CIF



Fuente: DANE

Dirija sus inquietudes y comentarios a: sleon@asofondos.org.co, jllano@asofondos.org.co
Para comunicarse con nosotros: 3484424 ext. 51