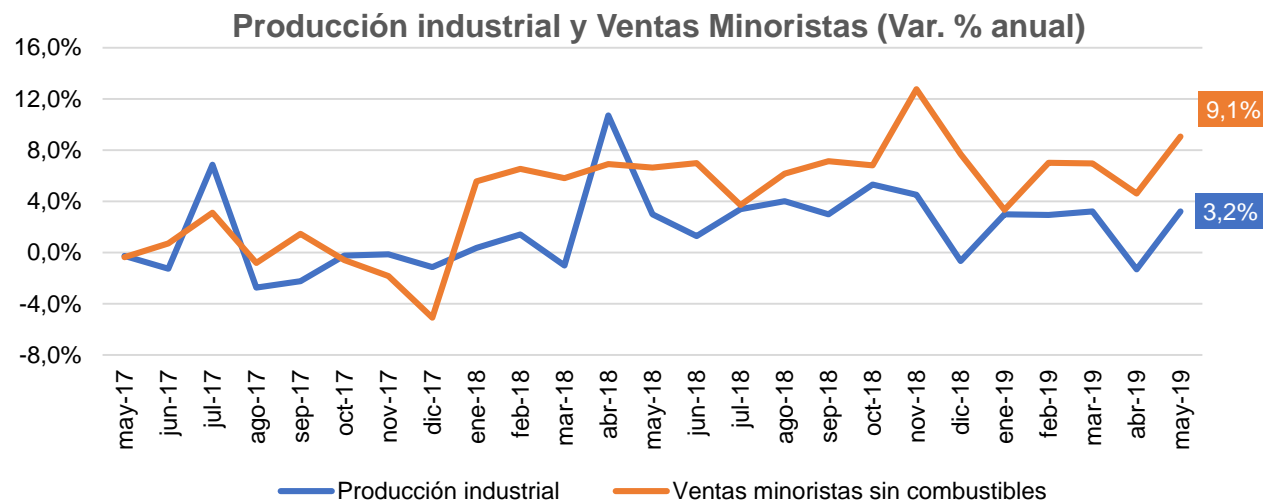


En mayo, la producción industrial y las ventas minoristas crecieron



En mayo la producción industrial creció 3,2%, cerca de 0,2 p.p. por encima de la cifra registrada en el mismo mes de 2018 (3%). Reflejando la recuperación de la Industria que reportó su mayor crecimiento para el período.

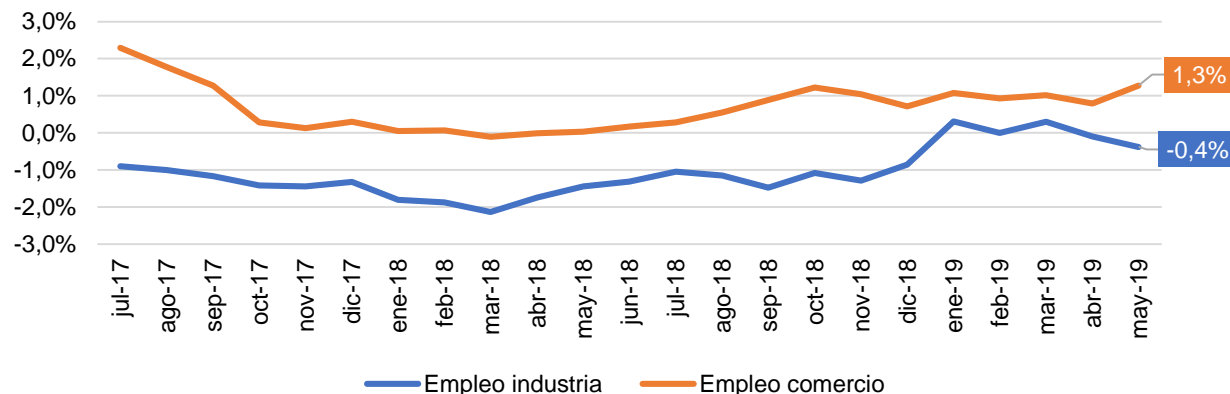
En este mes, los sectores que impulsaron el crecimiento del sector fueron la elaboración otros productos químicos, minerales no metálicos y la elaboración de bebidas, los cuales presentaron una contribución agregada de 1,5 p.p. En contraste, la producción de sustancia químicas básicas, la coquización y refinación del petróleo, y la producción de azúcar y panela presentaron las mayores contracciones, con una contribución agregada de -0,6 p.p. a la producción real de la industria.

Por otra parte, las ventas minoristas sin combustibles siguieron mostrando un buen comportamiento en mayo y crecieron 9,1%, el valor mas alto para el período desde 2014 (9,2%), y 2,4 p.p. por encima de la cifra registrada en mayo de 2018 (6,6%). Además, las ventas minoristas totales (incluyendo combustibles) registraron un crecimiento de 8,2%, superior en 2,4 p.p. al resultado de mayo de 2018 (5,8%).

Sector	Variación Anual %	Contribución a la Producción real p.p.
Otros productos químicos	↑ 17,1%	↑ 0,6
Minerales no metálicos	↑ 8,5%	↑ 0,5
Bebidas	↑ 4,4%	↑ 0,5
Prendas de vestir	↑ 8,3%	↑ 0,3
Prod. farmacéuticos medicinales	↓ -2,7%	↓ -0,1
Azúcar y panela	↓ -8,9%	↓ -0,1
Refinación de petróleo	↓ -2,1%	↓ -0,2
Sustancias químicas básicas	↓ -8,6%	↓ -0,3

Dirija sus inquietudes y comentarios a: dibanez@asofondos.org.co, jllano@asofondos.org.co
Para comunicarse con nosotros: 3484424 ext. 18

Empleo Industria y Comercio (Var. % anual)



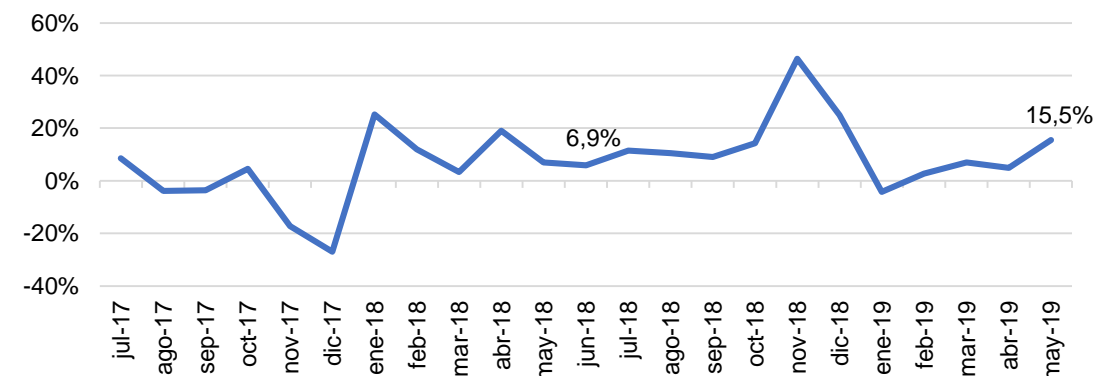
El comportamiento del comercio en mayo se explica principalmente por el incremento en las ventas de alimentos y bebidas no alcohólicas, vehículos automotores, equipos de informática y telecomunicaciones, y combustibles para vehículos con un aporte agregado de 5,5 p.p. al crecimiento del sector comercial. Solo reportó decrecimiento en sus ventas reales el sector de libros y productos de papelería, aunque con una contribución nula al crecimiento de las ventas minoristas.

El empleo en la industria se redujo en 0,4% en mayo, aunque la disminución fue de menor magnitud a la presentada un año atrás (-1,4%) . Por otra parte, la creación de empleo en el sector comercial registró un crecimiento de 1,3%, más de 1,2p.p. por encima de la variación anual presentada en igual en mayo de 2018 (0,04%).

Grupos de mercancías con mejor y peor desempeño en el mes

Sector	Variación Anual %	Contribución real a las Ventas p.p.
Alimentos y bebidas no alcohólicas	↑ 9,0%	↑ 2,0
Vehículos automotores y motocicletas	↑ 15,5%	↑ 2,0
Equipo de informática y telecomunicaciones	↑ 10,4%	↑ 0,9
Combustibles para vehículos	↑ 3,6%	↑ 0,6
Bebidas alcohólicas y tabaco	↑ 5,1%	↑ 0,1
Artículos y utensilios de uso doméstico	↑ 3,7%	↑ 0,1
Productos farmacéuticos y medicinales	↑ 1,3%	↑ 0,0
Libros, papelería, periódicos, revistas y útiles escolares	↓ -6,8%	↓ 0,0

Ventas de Vehículos (Var. % anual)



Dirija sus inquietudes y comentarios a: jcaceres@asofondos.org.co, jllano@asofondos.org.co
Para comunicarse con nosotros: 3484424 ext. 36