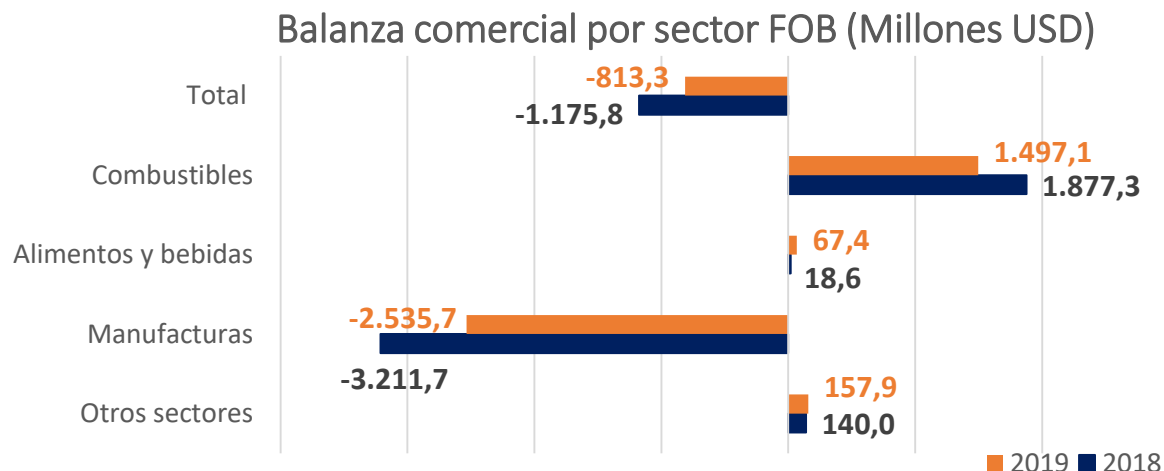


## En octubre, el déficit de la balanza comercial disminuyó 30,8% frente al año pasado, ubicándose en USD 813,3 millones



En octubre el déficit comercial registrado fue de USD 813,3 millones, esto es, una disminución de 30,8% frente al resultado de 2018 (USD 1175,8 millones). El comportamiento de la balanza comercial de este mes se explica principalmente por la disminución en el déficit comercial de *manufacturas*.

Las exportaciones registraron USD 3.320 millones en octubre, presentando así una variación anual negativa de 12%, pero una leve recuperación frente al mes pasado. Este resultado se encuentra 27 p.p. por debajo del crecimiento del mismo periodo del año pasado (15%). El grupo que más contribuyó a la caída de las exportaciones este mes fue el de *combustibles*, con una variación anual de -24,6% y una contribución de -15,0 p.p. El grupo que tuvo la mayor variación fue el de otros sectores, ubicándose en 13,4% sin embargo su contribución fue tan solo 0,5 p.p.

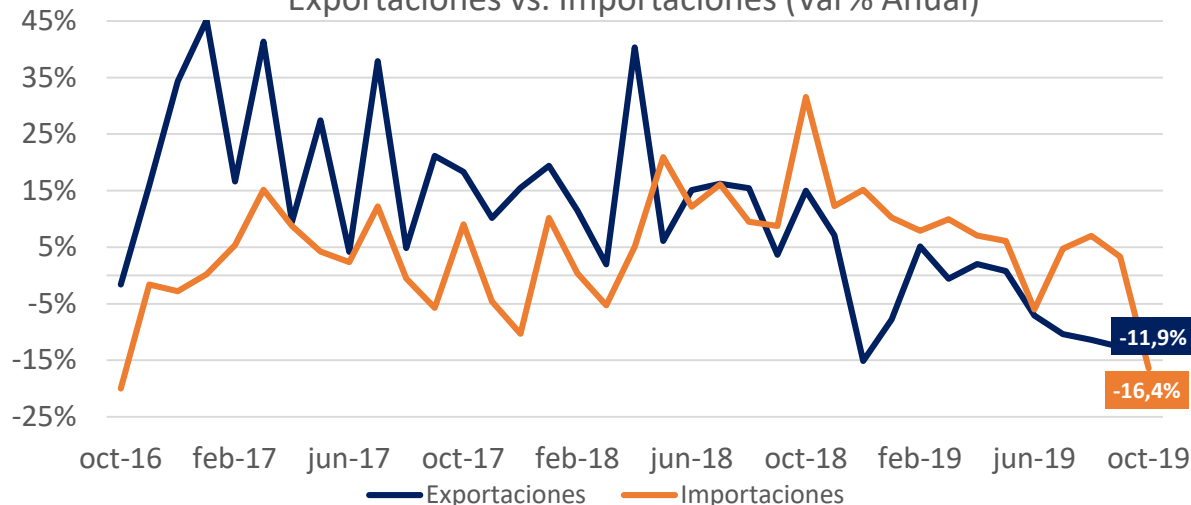
Grupos	Exportaciones		Importaciones	
	Var. Anual %	Contribución var. anual (p.p.)	Var. Anual %	Contribución var. anual (p.p.)
Alimentos y Bebidas	↑ 6,1%	0,9	↓ -2,3%	-0,3
Combustibles	↓ -24,6%	-15,0	↓ -43,5%	-3,8
Manufacturas	↑ 8,5%	1,7	↓ -15,53%	-12,4
Otros sectores	↑ 13,4%	0,5	↑ 32,9%	0,0
<b>Total</b>	↓ -11,9%	-11,9	↓ -16,4%	-16,4

Por su lado, las importaciones FOB en octubre alcanzaron USD 4.133 millones, una disminución de 16,4% respecto a octubre del 2018. Esta es la variación anual negativa más alta presentada en el presente año. Este comportamiento responde a la disminución de importaciones de *combustibles* (-43,5%) y *manufacturas* (-15,55%) con una contribución conjunta de -16,2 p.p.

Fuente: DANE

Dirija sus inquietudes y comentarios a: [mforero@asofondos.org.co](mailto:mforero@asofondos.org.co), [jilano@asofondos.org.co](mailto:jilano@asofondos.org.co)  
Para comunicarse con nosotros: 3484424 ext. 30

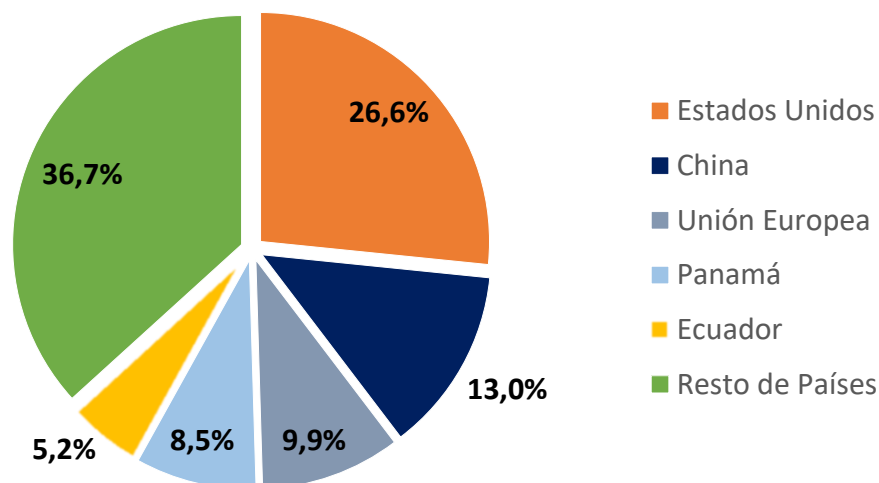
Exportaciones vs. Importaciones (Var% Anual)



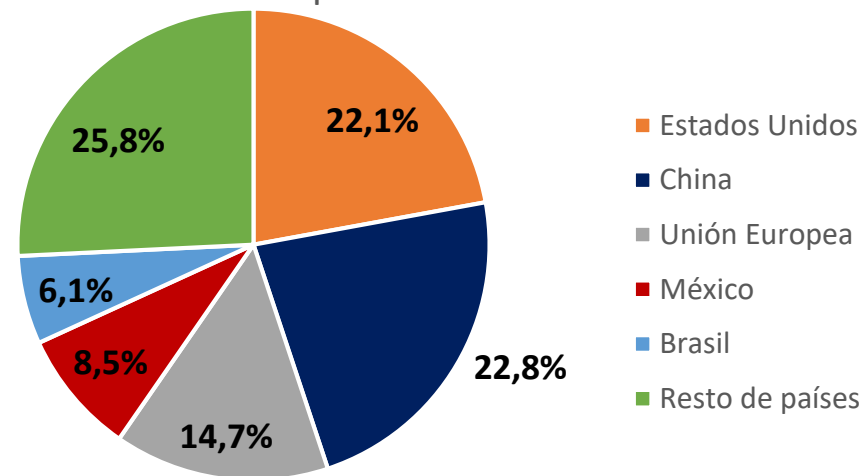
El principal país comprador en el mes de octubre fue Estados Unidos con el 26,6% de la participación de las exportaciones, registrando una variación del 2,7% frente al mismo mes de 2018. El segundo destino de las exportaciones continúa siendo China con el 13,0% del valor exportado, sin embargo a comparación del año pasado las exportaciones registraron la variación negativa del 11,2%.

En cuanto a las importaciones, durante octubre, China fue el principal país de origen, con el 22,8% de participación. Las compras a este país disminuyeron 13,6%. Sin embargo, la mayor disminución la presentó el segundo país importador Estados Unidos con una caída en las importaciones de 25,3% explicada por las menores compras de gasolina para motores y otros aceites ligeros. En general las importaciones cayeron con todos nuestros aliados comerciales.

Exportaciones FOB



Importaciones CIF



Dirija sus inquietudes y comentarios a: [mforero@asofondos.org.co](mailto:mforero@asofondos.org.co), [jllano@asofondos.org.co](mailto:jllano@asofondos.org.co)  
Para comunicarse con nosotros: 3484424 ext. 30