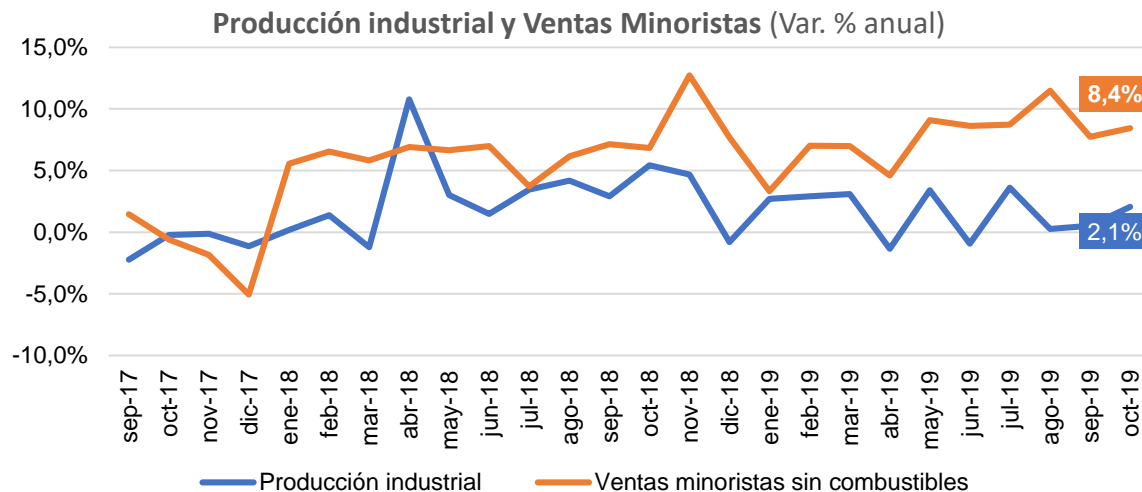


En octubre, la producción industrial creció y las ventas minoristas sin combustibles continúan presentando un buen desempeño



En octubre la producción industrial aumentó 2,1%, aunque se ubicó 3,4 p.p. por debajo de la cifra observada en octubre de 2018 (5,4%). Por su parte, las ventas minoristas sin combustibles crecieron un 8,4%, 1,6 p.p. por encima de la cifra observada en igual periodo de 2018 (6,8%).

En este mes, los sectores que impulsaron el crecimiento de la industria fueron la elaboración de bebidas; la conservación de carne; y la industria de hierro y de acero con una contribución agregada de 1,9 p.p. En contraste, otras industrias manufactureras, la producción de productos farmacéuticos medicinales, la elaboración de azúcar y la fabricación de vehículos, presentaron las mayores contracciones, con una contribución agregada de -1,3 p.p. a la producción real de la industria manufacturera.

En cuanto a las ventas minoristas sin combustibles, se mantiene la tendencia positiva presentada a lo largo del año. Así mismo, las ventas minoristas totales (incluyendo combustibles) registraron un crecimiento de 7,4%, superior en 0,9 p.p. al resultado de octubre de 2018 (6,5%).

Actividades manufactureras con mejor y peor desempeño en el mes

Sector	Variación Anual %	Contribución a la Producción real p.p.
Bebidas	↑ 9,7%	↑ 1,1
Conservación de carne	↑ 11,0%	↑ 0,4
Ind. de hierro y de acero	↑ 11,2%	↑ 0,3
Productos de molinería y almidones	↑ 13,6%	↑ 0,3
Vehículos automotores	↓ -11,8%	↓ -0,2
Azúcar y panela	↓ -12,1%	↓ -0,3
Prod. farmacéuticos medicinales	↓ -6,4%	↓ -0,3
Otras industrias manufactureras	↓ -26,1%	↓ -0,5

Dirija sus inquietudes y comentarios a: dibanez@asofondos.org.co, jllano@asofondos.org.co
Para comunicarse con nosotros: 3484424 ext. 18

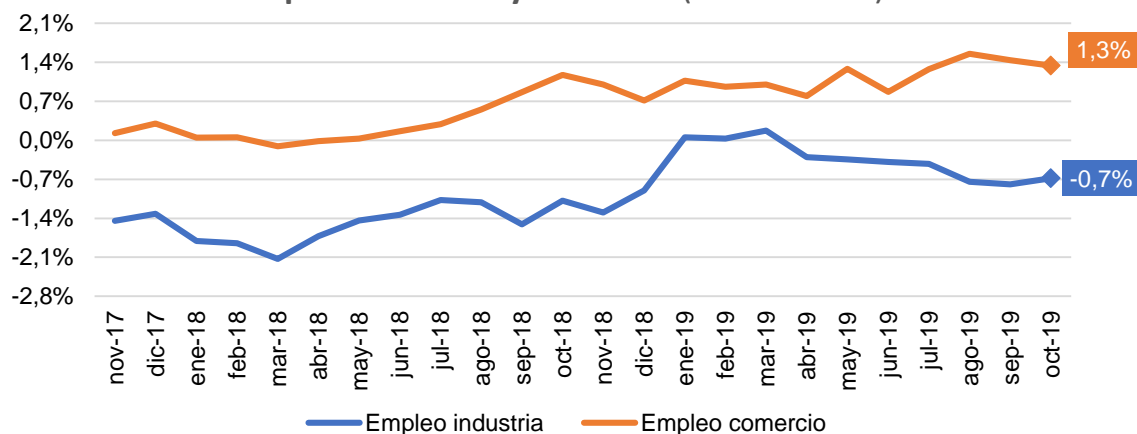
Grupos de mercancías con mejor y peor desempeño en el mes

Sector	Variación Anual %	Contribución real a las Ventas p.p.
Alimentos y bebidas no alcohólicas	↑ 8,6%	↑ 1,9
Equipo de informática y telecomunicaciones	↑ 22,0%	↑ 1,6
Vehículos automotores y motocicletas	↑ 5,7%	↑ 0,8
Prendas de vestir y textiles	↑ 8,8%	↑ 0,5
Productos farmacéuticos y medicinales	↑ 13,1%	↑ 0,5
Artículos y utensilios de uso doméstico	↑ 3,8%	↑ 0,1
Bebidas alcohólicas y tabaco	↑ 1,3%	↑ 0,0
Libros, papelería, periódicos, revistas y útiles escolares	↑ 2,7%	↑ 0,0

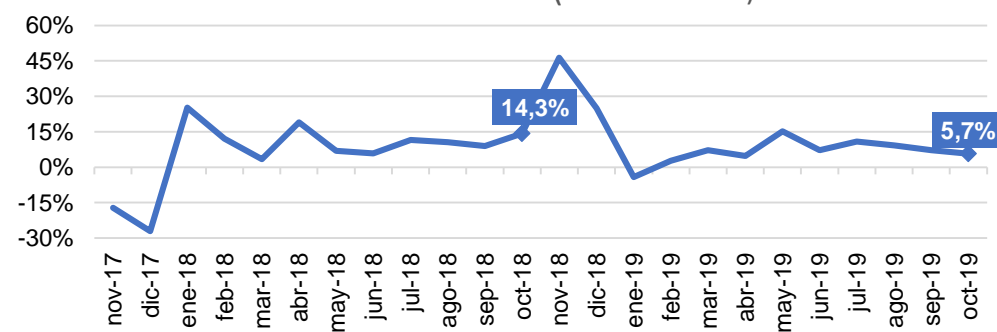
El buen desempeño del comercio en octubre se explica principalmente por el incremento en las ventas de alimentos y bebidas no alcohólicas, equipos de informática y telecomunicaciones, vehículos automotores y prendas de vestir, con un aporte agregado de 4,8 p.p. al crecimiento del sector comercial. En el período no se presentaron contribuciones negativas. El sector de menor contribución fue el de libros, papelería, periódicos, revistas y útiles escolares, seguido por las bebidas alcohólicas. En cuanto a las ventas de vehículos, aunque se presentó un crecimiento de 5,7%, estas decrecieron en 8,6 p.p. frente a octubre de 2018.

El empleo en la industria se redujo 0,7% en octubre, sin embargo, en igual periodo de 2018 se redujo en -1,1%. Por otra parte, el empleo en las ventas minoristas presentó un crecimiento de 1,3%, 1 p.p. por encima del valor presentado en 2018.

Empleo Industria y Comercio (Var. % anual)



Ventas de Vehículos (Var. % anual)



Dirija sus inquietudes y comentarios a: dibanez@asofondos.org.co, jllano@asofondos.org.co
Para comunicarse con nosotros: 3484424 ext. 18