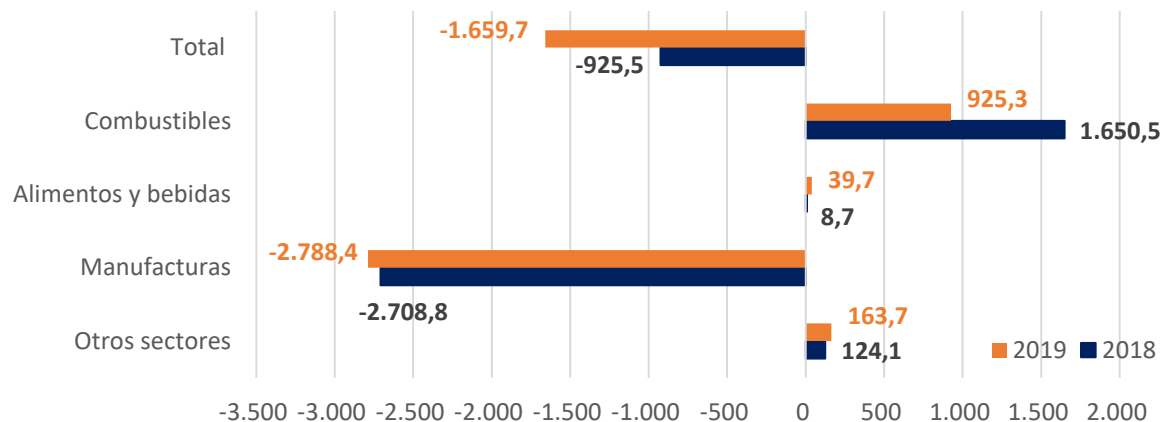


Entre enero y noviembre el déficit comercial fue de USD 10.345 millones, el más alto desde 2015

Balanza comercial por sector FOB (Millones USD)



El déficit comercial registrado en noviembre fue de USD 1.660 millones, esto representa un incremento de 79,3% frente al déficit registrado en 2018 (USD 925,5 millones). El comportamiento de la balanza comercial de este mes se explica principalmente por el aumento del déficit comercial de *manufacturas* y la disminución del superávit en *combustibles*. En lo corrido del año el déficit comercial alcanzó USD 10.345 millones, el valor más alto para este periodo desde 2015.

Este mes se registraron exportaciones por un valor de USD 2.287 millones FOB, presentando así una variación anual negativa de 13,7%. El grupo que más contribuyó a la caída de las exportaciones este mes fue el de *combustibles*, con una variación anual de -25,3% y una contribución de -15,1 p.p. El grupo de otros sectores registró una variación anual de 33,7% sin embargo su contribución fue tan solo 1,3 p.p.

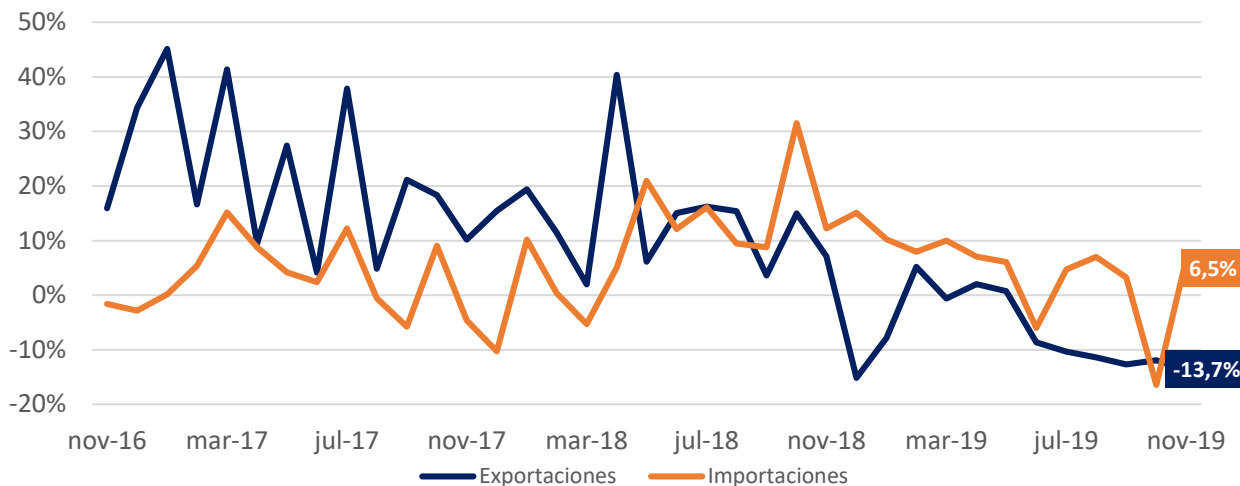
Por su lado, las importaciones FOB en noviembre alcanzaron USD 4.547 millones, una incremento de 6,5% respecto al mismo periodo del 2018. El comportamiento de las importaciones responde a la al incremento de 61,9% en las compras de *combustibles*. Por su parte, las importaciones de *manufacturas* aumentaron 1,5%, mientras que las compras al exterior de *productos agropecuarios* se incrementó en 1,2%.

Grupos	Exportaciones		Importaciones	
	Var. Anual %	Contribución var. anual (p.p.)	Var. Anual %	Contribución var. anual (p.p.)
Alimentos y Bebidas	↑ 6,8%	1,1	↑ 1,2%	0,1
Combustibles	↓ -25,3%	-15,1	↑ 61,9%	5,1
Manufacturas	↓ -4,5%	-0,9	↑ 1,47%	1,2
Otros sectores	↑ 33,7%	1,3	↑ 101,9%	0,1
Total	↓ -13,6%	-13,6	↑ 6,5%	6,5

Fuente: DANE

Dirija sus inquietudes y comentarios a: sleon@asofondos.org.co, jllano@asofondos.org.co
Para comunicarse con nosotros: 3484424 ext. 51

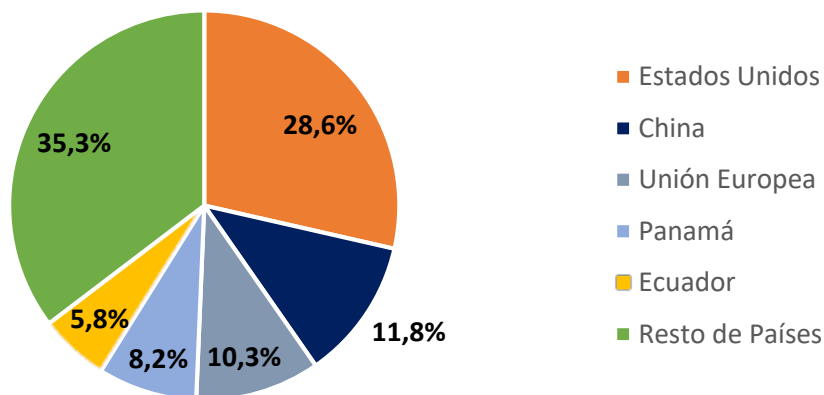
Exportaciones vs. Importaciones (Var% Anual)



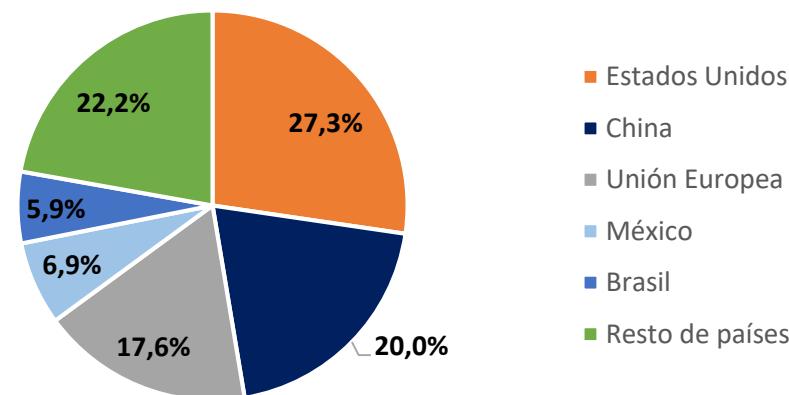
El principal país comprador en el mes de noviembre fue Estados Unidos con el 28,6% de la participación de las exportaciones, registrando una variación del 9,7% frente al mismo periodo de 2018. El segundo destino de las exportaciones continúa siendo China con el 11,8% del valor exportado, sin embargo a comparación del año pasado las exportaciones registraron la variación negativa del 14,7%.

En cuanto a las importaciones en noviembre, Estados Unidos fue el principal país de origen, con el 27,3% de participación. Las compras a este país aumentaron 16,2%. Por otra parte, las importaciones desde China presentaron un participación del 20%. Sin embargo, las compras a este país cayeron 7%, explicado por la disminución en maquinaria y equipo para minería.

Exportaciones FOB



Importaciones CIF



Dirija sus inquietudes y comentarios a: sleon@asofondos.org.co, jllano@asofondos.org.co
 Para comunicarse con nosotros: 3484424 ext. 51