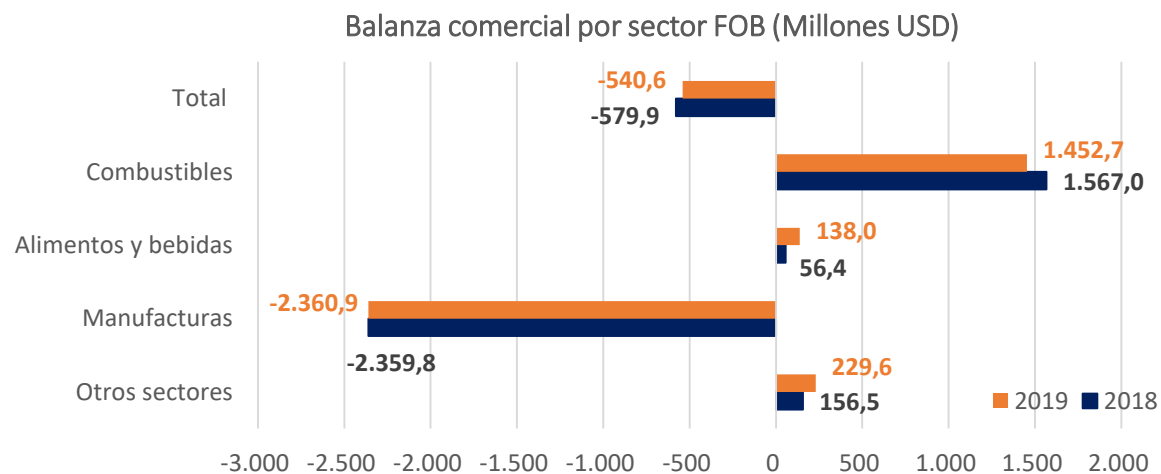


Al cierre de 2019, el déficit comercial aumentó 53%, llegando a USD 10.769 millones



En diciembre el déficit comercial registrado fue de USD 540,6 millones, esto representa una disminución de 6,8% frente al déficit registrado en 2018 (USD 579,9 millones). El comportamiento de la balanza comercial de este mes se explica principalmente por el aumento del déficit comercial de *combustibles*. El 2019 cerró con un déficit comercial de USD 10.769 millones, esto es un aumento del 53% respecto al año pasado (USD 7.039,9 millones).

Este mes se registraron exportaciones por un valor de USD 3.342,8 millones FOB, reportando así una disminución de 1,9% en relación con el mismo mes del 2018. Esta disminución viene explicada por la caída en las ventas externas de *combustibles* y *productos de las industrias extractivas*, con una variación anual de -11,1% y una contribución de -6,6 p.p. El grupo de otros sectores registró una variación anual de 44,1%, sin embargo, su contribución fue tan solo 2,1 p.p.

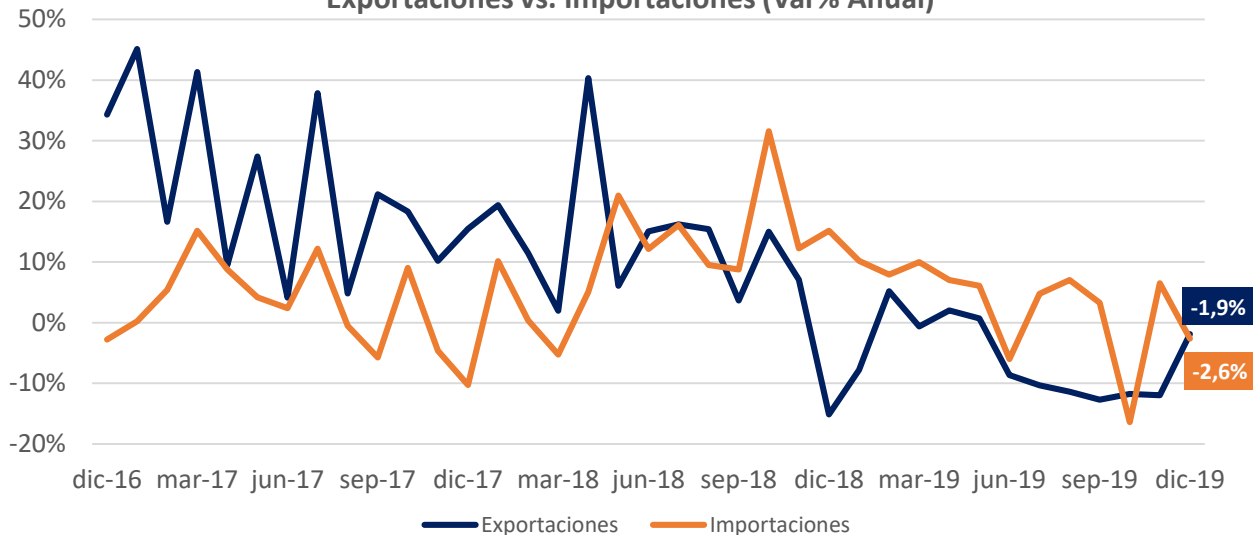
Por su lado, las importaciones FOB en diciembre registraron USD 3.883 millones, una disminución de 2,6% respecto al mismo mes del 2018. El comportamiento de las importaciones responde a la disminución de 24,6% en las compras de *combustibles*, con una contribución de -2,7 p.p. Por su parte, las importaciones de *manufacturas* aumentaron ligeramente (0,7%) alcanzando una contribución de 0,6 p.p.

Grupos	Exportaciones		Importaciones	
	Var. Anual %	Contribución var. anual (p.p.)	Var. Anual %	Contribución var. anual (p.p.)
Alimentos y Bebidas	↑ 11,5%	1,9	↓ -3,4%	-0,4
Combustibles	↓ -11,1%	-6,6	↓ -24,6%	-2,7
Manufacturas	↑ 3,2%	0,6	↑ 0,74%	0,6
Otros sectores	↑ 44,1%	2,1	↓ -6,1%	-0,0
Total	↓ -1,9%	-1,9	↓ -2,6%	-2,6

Fuente: DANE

Dirija sus inquietudes y comentarios a: ecamacho@asofondos.org.co, illano@asofondos.org.co
Para comunicarse con nosotros: 3484424 ext. 36

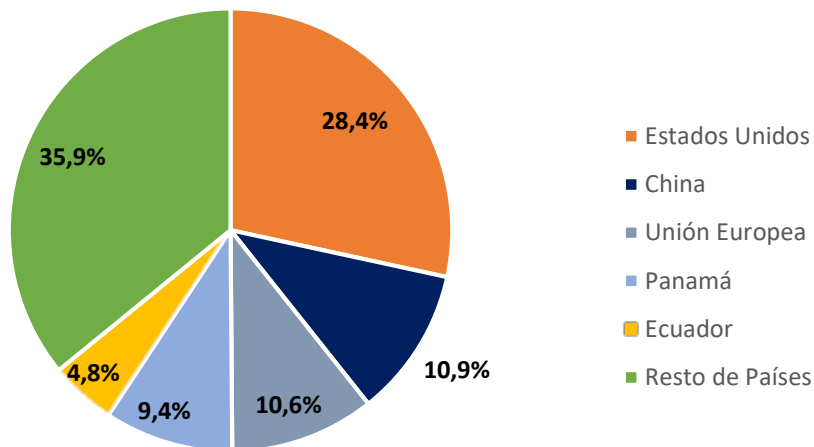
Exportaciones vs. Importaciones (Var% Anual)



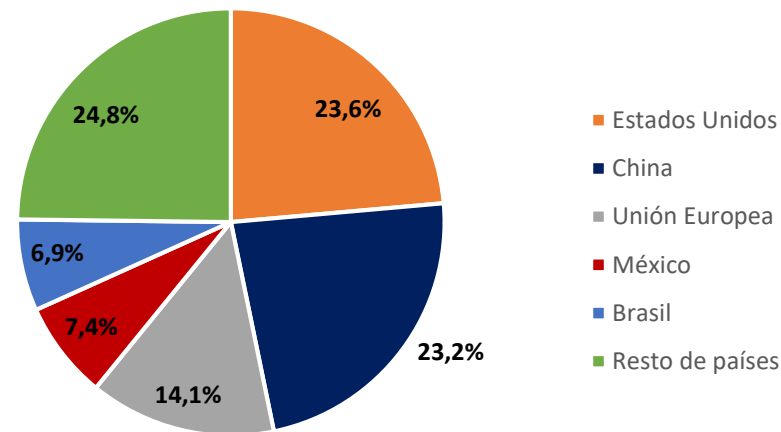
En diciembre, el principal país comprador continuó siendo Estados Unidos con el 28,4% de la participación de las exportaciones, registrando una variación del 11,8% frente al mismo periodo de 2018. El segundo destino de las exportaciones fue China con el 10,9% del valor exportado. Sin embargo en comparación con diciembre de 2018, las exportaciones registraron una variación negativa del 13,2%.

Ahora bien, las importaciones este mes mostraron que Estados Unidos fue el principal país de origen, con el 23,6% de participación. Las compras a este país disminuyeron 13,5%. Al igual que en el caso de las exportaciones, el segundo país continúa siendo China, con una participación de 23,2% y una variación de 16,1% respecto al mismo mes del mes pasado.

Exportaciones FOB



Importaciones CIF



Dirija sus inquietudes y comentarios a: ecamacho@asofondos.org.co, illano@asofondos.org.co
 Para comunicarse con nosotros: 3484424 ext. 36