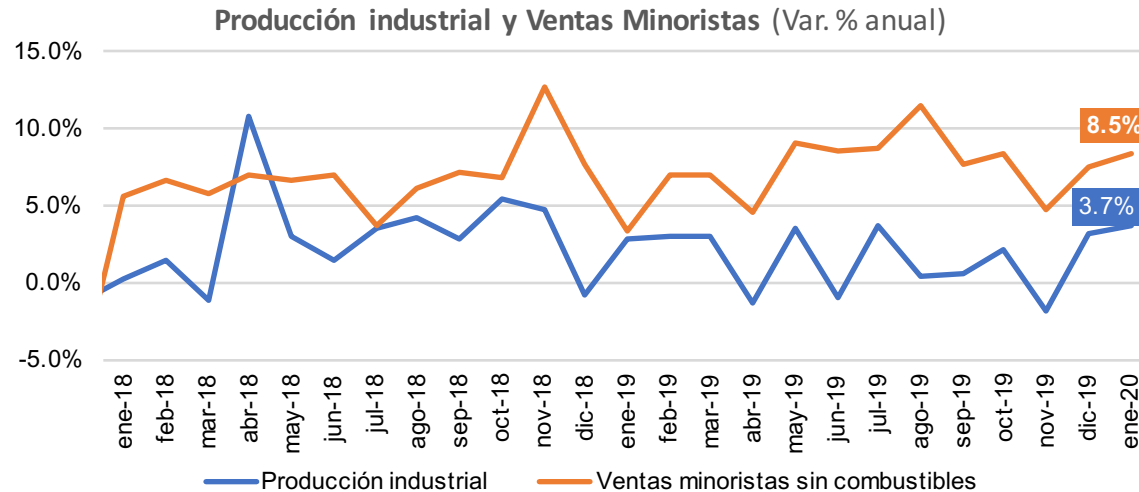


En enero, la producción industrial y las ventas minoristas sin combustibles continuaron creciendo.



En enero la producción industrial se ubicó en 3,7%, 1p.p. Por encima del mismo periodo en 2019 (2,7%). Por su parte, las ventas minoristas sin combustibles crecieron un 8,5%, 5,2p.p. por encima de la cifra registrada en el mismo periodo de 2019 (3,3%).

Los sectores que impulsaron el crecimiento de la industria en enero fueron producción de bebidas; la refinación de petróleo; la conservación de carne y los productos lácteos con una contribución agregada de 2,0p.p. Por otro lado, los elaborados de meta, la fabricación de vehículos automotores, la elaboración de azúcar y panela y la producción de fármacos medicinales presentaron contribución agregada negativa de -0,7 p.p. a la producción real de la industria manufacturera.

Actividades manufactureras con mejor y peor desempeño en el mes

Sector	Variación Anual %	Contribución a la Producción real
Bebidas	↑ 4.3%	↑ 0.7
Refinación de petróleo	↑ 9.6%	↑ 0.6
Conservación de carne	↑ 14.3%	↑ 0.4
Productos lácteos	↑ 11.7%	↑ 0.3
Elaborados de metal	↓ -12.9%	↓ -0.1
Vehículos automotores	↓ -2.6%	↓ -0.1
Azúcar y panela	↑ 9.0%	↓ -0.1
Prod. farmacéuticos medicinales	↑ 0.7%	↓ -0.4

En cuanto a las ventas minoristas sin combustibles, continúa la tendencia positiva luego de la recuperación presentada en el mes de diciembre del 2019. En cuanto al comercio minorista total (incluyendo vehículos y combustible) su crecimiento real fue de 7,5%.

Dirija sus inquietudes y comentarios a: mforero@asofondos.org.co, jllano@asofondos.org.co
Para comunicarse con nosotros: 3484424 ext. 30

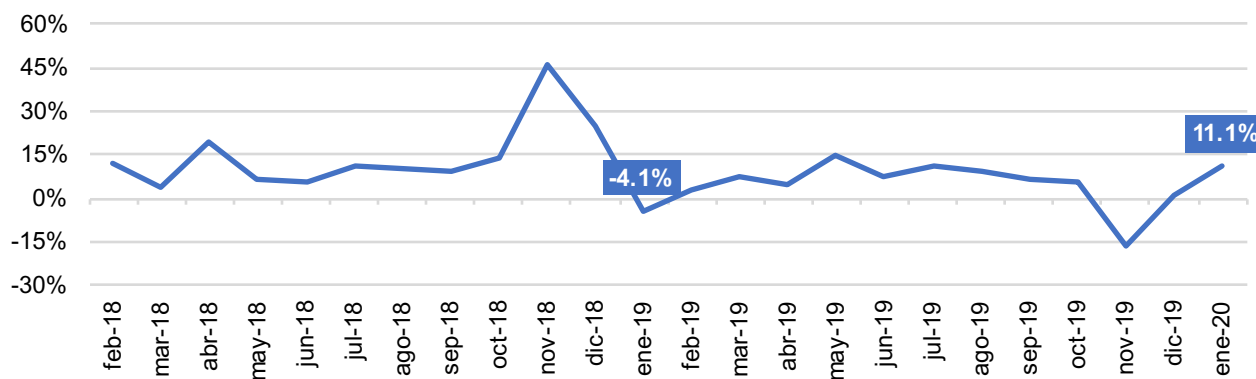
Grupos de mercancías con mejor y peor desempeño en el mes

Sector	Variación Anual %	Contribución real a las Ventas p.p.
Alimentos y bebidas no alcohólicas	↑ 6.2%	↑ 1.3
Otros vehículos automotores	↑ 24.7%	↑ 1.3
Vehículos automotores y motocicletas	↑ 11.1%	↑ 1.0
Combustibles para vehículos	↑ 4.0%	↑ 0.9
Calzado, artículos de cuero y sucedáneos del cuero	↑ 26.6%	↑ 0.7
Productos farmacéuticos y medicinales	↑ 2.5%	↑ 0.1
Artículos y utensilios de uso doméstico	↑ 4.4%	↑ 0.1
Libros, papelería, periódicos, revistas y útiles escolares	↑ 3.0%	↑ 0.1

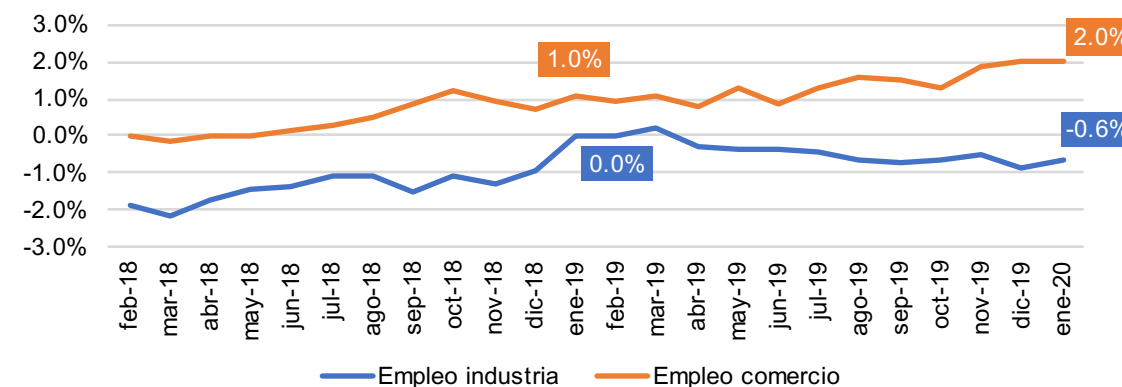
El desempeño del comercio durante enero fue excepcional, ya que, todos los grupos de mercancías presentaron un desempeño positivo. Los que se destacaron fueron la comercialización de *alimentos y bebidas no alcohólicas, de otros vehículos automotores, de vehículos automotores y motocicletas y de combustibles para vehículos* con una contribución agregada de 4,5 p.p. Las ventas de vehículos fortalecieron su recuperación y se ubicaron en 11,1%, 7 p.p. por encima de enero del 2019.

En cuanto al empleo, en la industria se redujo 0,6% en enero. Así, este desempeño es 0,6 p.p inferior a comparación del mismo periodo hace un año (0,0%). Por otra parte, el empleo en el sector comercio minorista continúa con un crecimiento positivo (2,0%), evidenciando una tendencia creciente, pero siguiendo una tasa constante.

Ventas de Vehículos (Var. % anual)



Empleo Industria y Comercio (Var. % anual)



Dirija sus inquietudes y comentarios a: mforeroo@asofondos.org.co, illano@asofondos.org.co
Para comunicarse con nosotros: 3484424 ext. 30