

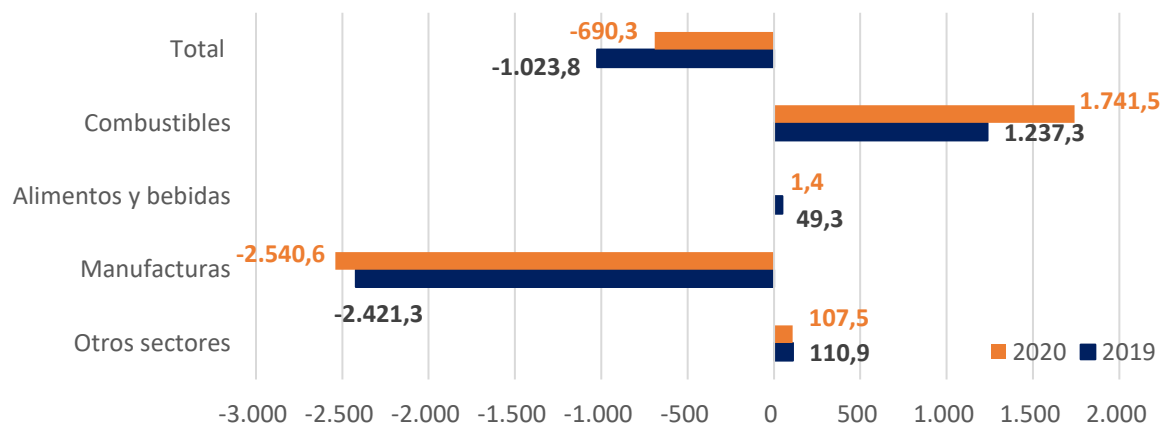
En el primer mes del año el déficit comercial se redujo 32%, ubicándose en USD 690 millones

En enero el déficit comercial registrado fue de USD 690,3 millones, esto representa una disminución de 32,6% frente al déficit registrado en 2019 (USD 1.023,8 millones). El comportamiento de la balanza comercial de este mes se explica principalmente por el aumento de las exportaciones, principalmente de *combustibles*. Sin embargo es importante precisar que el déficit 12 meses aumentó en enero del 2020 un 36% frente a igual periodo del año pasado, alcanzando un déficit comercial de USD 10.441 millones.

Este mes se registraron exportaciones por un valor de USD 3.423,7 millones FOB, reportando así un aumento de 11,7% en relación con el mismo mes del 2019. Este crecimiento se explica por el aumento de las ventas externas de combustibles y alimentos, con una variación anual de 27,2% y 5,4% respectivamente, y una contribución agregada de 15,7 p.p. Mientras que sectores como el manufacturero y otros sectores registraron una contribución negativa agregada de 4 p.p.

Por su lado, las importaciones FOB en enero registraron USD 4.144 millones, un aumento de 0,6% respecto al mismo mes del 2019. El comportamiento de las importaciones responde al aumento de 14,0% en las compras de *alimentos*, con una contribución de 2 p.p. Mientras que disminuyeron las compras de combustibles en 14,5% con una contribución de -1,4 p.p.

Balanza comercial por sector FOB (Millones USD)

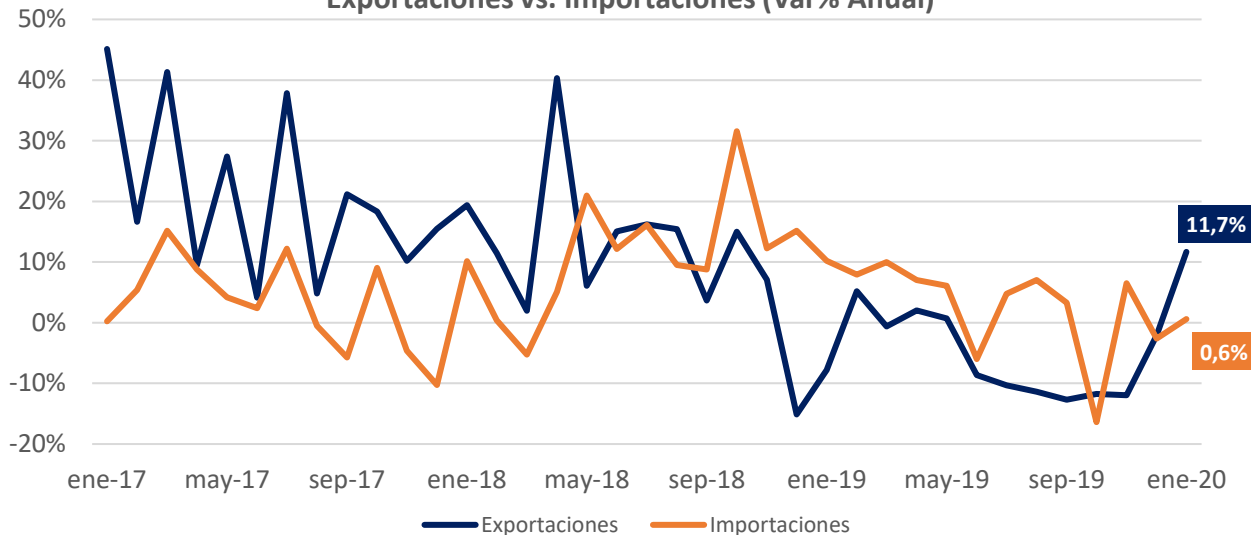


Grupos	Exportaciones		Importaciones	
	Var. Anual %	Contribución var. anual (p.p.)	Var. Anual %	Contribución var. anual (p.p.)
Alimentos y Bebidas	↑ 5,4%	1,1	↑ 14,0%	2,0
Combustibles	↑ 27,2%	14,5	↓ -14,5%	-1,4
Manufacturas	↓ -17,2%	-3,7	↑ 0,14%	0,1
Otros sectores	↓ -7,0%	-0,3	↓ -64,4%	-0,1
Total	↑ 11,7%	11,7	↑ 0,6%	0,6

Fuente: DANE

Dirija sus inquietudes y comentarios a: dibanez@asofondos.org.co, jllano@asofondos.org.co
Para comunicarse con nosotros: 3484424 ext. 18

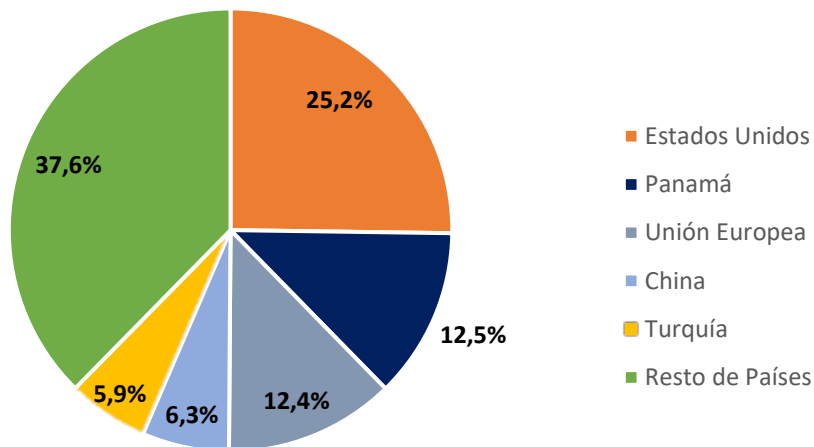
Exportaciones vs. Importaciones (Var% Anual)



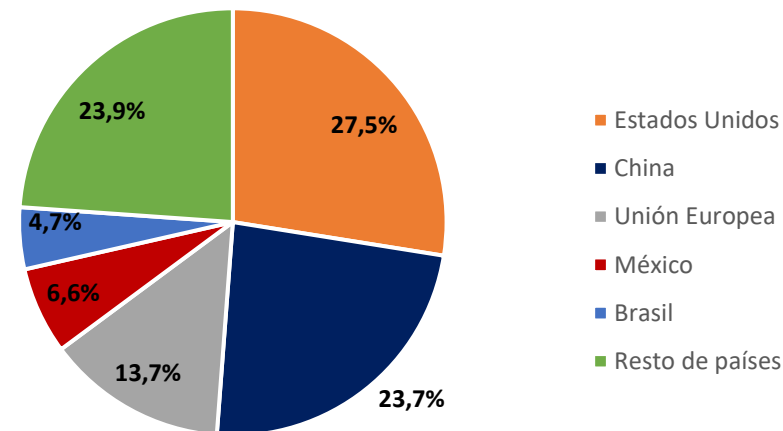
En enero, el principal país comprador continuó siendo Estados Unidos con el 25,2% de la participación de las exportaciones, aunque registró una variación negativa del 1% frente al mismo periodo de 2019. Seguido por las exportaciones a Panamá y la Unión Europea, desbancando a China hacia la cuarta posición. En comparación con enero del año pasado, China exhibió variaciones negativas de un 37%, mientras que Panamá y la Unión Europea se vieron favorecidos con variaciones positivas de 96% y 7% respectivamente.

Ahora bien, las importaciones este mes mostraron que Estados Unidos fue el principal país de origen, con el 27,5% de participación. Las compras a este país aumentaron 0,7%. El segundo país continúa siendo China, con una participación de 23,7% y una variación de 7,5% respecto al mismo mes del mes pasado.

Exportaciones FOB



Importaciones CIF



Dirija sus inquietudes y comentarios a: dibanez@asofondos.org.co, jllano@asofondos.org.co
Para comunicarse con nosotros: 3484424 ext. 18