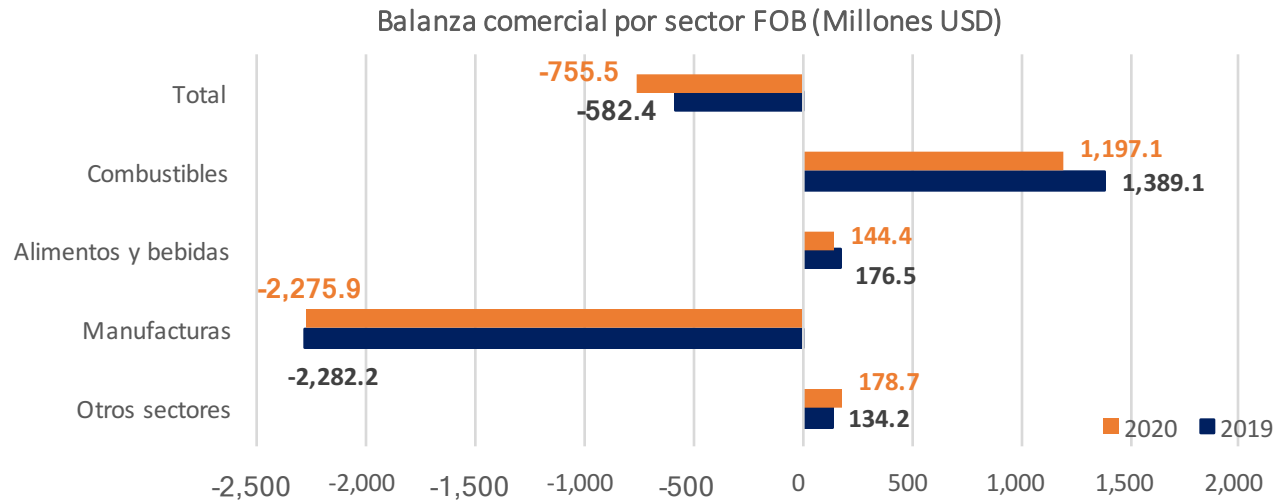


En febrero el déficit comercial aumentó 30%, ubicándose en USD 755.5 millones



Grupos	Exportaciones		Importaciones	
	Var. Anual %	Contribución var. anual (p.p.)	Var. Anual %	Contribución var. anual (p.p.)
Alimentos y Bebidas	↑ 3.6%	0.7	↑ 11.5%	1.5
Combustibles	↓ -9.3%	-5.1	↑ 8.0%	0.8
Manufacturas	↓ -10.6%	-2.1	↓ -2.53%	-2.0
Otros sectores	↑ 31.2%	1.3	↓ -50.8%	-0.0
Total	↓ -5.2%	-5.2	↑ 0.2%	0.2

Fuente: DANE

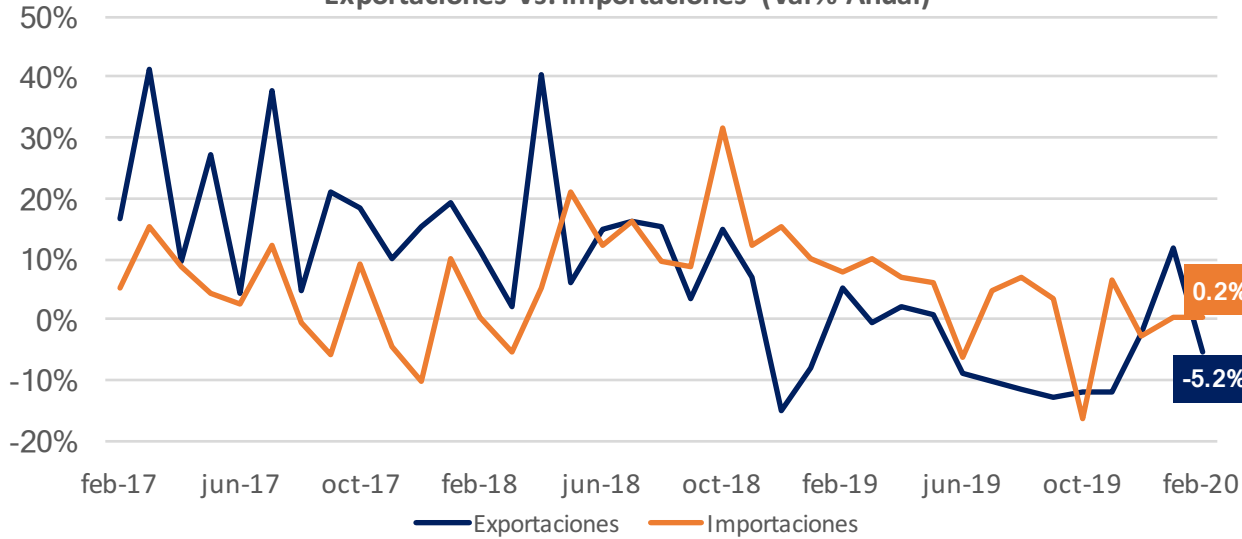
En febrero el déficit comercial registrado fue de USD 755,5 millones, esto representa un aumento de 30,1% frente al déficit registrado en 2019 (USD 580,6 millones). El comportamiento de la balanza comercial de este mes se explica principalmente por el caída de las exportaciones, principalmente de *combustibles* y *manufacturas* dado el impacto que en ese momento estaba teniendo el CODVID-19 en la economía China y europea. Asimismo, el déficit 12 meses aumentó un 36% frente a igual periodo del año pasado, alcanzando un déficit comercial de USD 11.251 millones.

Este mes se registraron exportaciones por un valor de USD 3.019 millones FOB, reportando así caída de 5,2% en relación con el mismo mes del 2019. Esta disminución se explica por la contracción de las ventas de combustibles y manufacturas, con una variación anual de 9,3% y 10,6% respectivamente, y una contribución agregada de -7,2 p.p. Mientras que sectores como el alimentos y bebidas y otros sectores registraron variaciones positivas y una contribución agregada de 2 p.p.

Por su lado, las importaciones FOB en febrero registraron USD 3.774 millones, un aumento de 0,2% respecto al mismo mes del 2019. El comportamiento de las importaciones responde al aumento de 11,5% en las compras de *alimentos y bebidas*, y de 8% en *combustibles* con una contribución agregada de 2,3 p.p. Mientras que disminuyeron las compras de manufacturas en 2,5% con una contribución de -2 p.p.

Dirija sus inquietudes y comentarios a: mforero@asofondos.org.co, jllano@asofondos.org.co
Para comunicarse con nosotros: 3484424 ext. 18

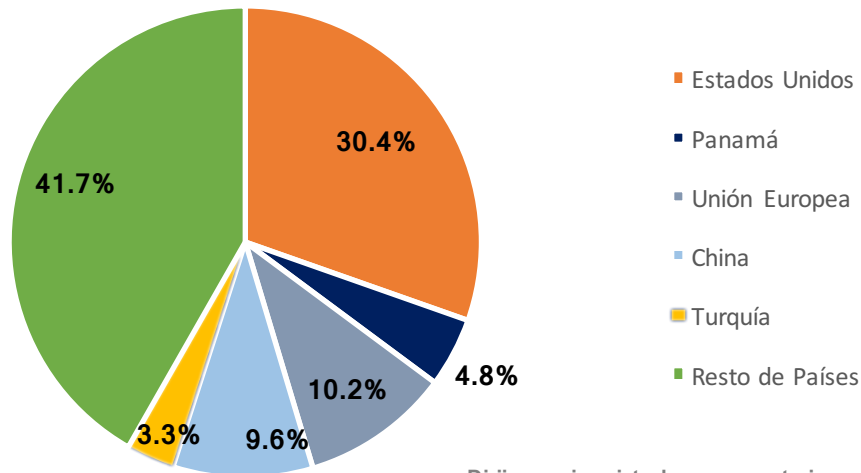
Exportaciones vs. Importaciones (Var% Anual)



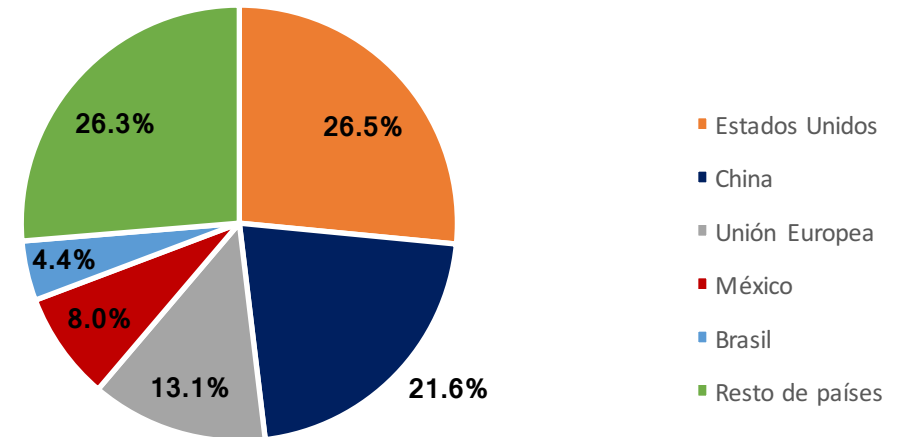
En febrero, adquirieron más mercancías de Colombia *otros países* (41,7%) desbancando del primer lugar Estados Unidos con el 30,4% de la participación de las exportaciones. Seguido por las exportaciones a la Unión Europea y China. En comparación con febrero del año pasado, otros países aumentaron 1,6%, Estados Unidos incrementó 5%, China exhibió variaciones positivas de un 0,9%. Por su parte, la Unión Europea disminuyó 27, 2% y Panamá -14,2%.

Ahora bien, las importaciones este mes mostraron que Estados Unidos fue el principal país de origen, con el 26,5% de participación. Las compras a este país aumentaron 4,9%. En segundo lugar otros países con participación del 26,3% y una variación de 16,3% desbancando a China del segundo lugar. Por su parte, el país asiático obtuvo una participación del 21,6% de la participación y una variación negativa de 1,9%

Exportaciones FOB



Importaciones CIF



Dirija sus inquietudes y comentarios a: mforero@asofondos.org.co, jllano@asofondos.org.co
Para comunicarse con nosotros: 3484424 ext. 18