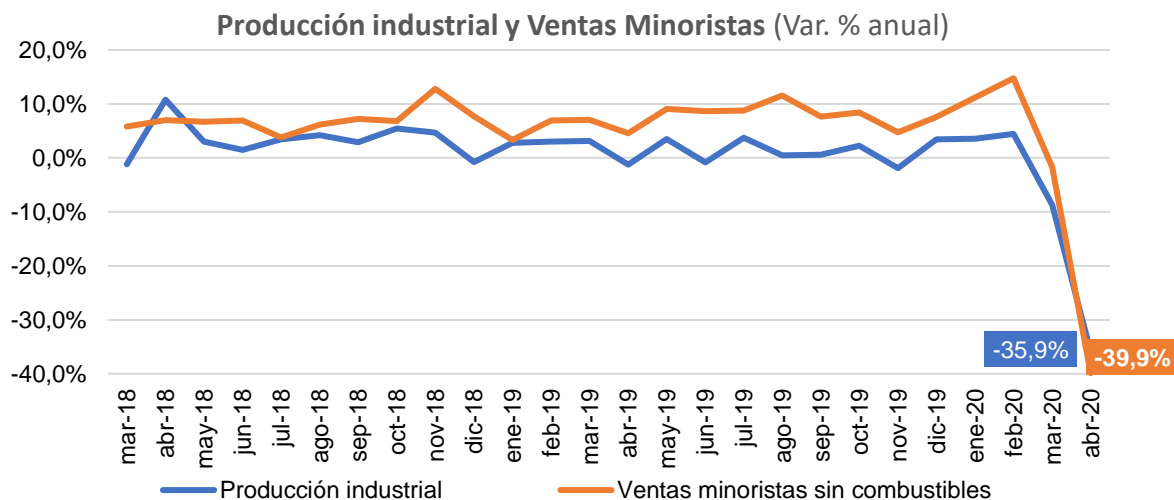


Las consecuencias del aislamiento preventivo obligatorio ocasionaron que se diera la caída más grande en la industria desde hace casi 30 años



Actividades manufactureras con mejor y peor desempeño en el mes

Sector	Variación Anual %	Contribución a la Producción real p.p.
Otros productos alimenticios	↑ 13,2%	↑ 0,5
Productos de molinería y almidones	↑ 13,9%	↑ 0,3
Productos de panadería	↑ 9,8%	↑ 0,3
Aceites y grasas	↑ 12,2%	↑ 0,2
Prendas de vestir	↓ -87,0%	↓ -3,1
Refinación de petróleo	↓ -43,9%	↓ -3,3
Minerales no metálicos	↓ -88,1%	↓ -5,2
Bebidas	↓ -59,2%	↓ -6,4

Desde 1991, no se observaba una caída tan grande en la producción industrial como la que se reportó este mes. La producción industrial presentó una variación de -35,8%, a su vez las ventas minoristas sin combustibles presentaron una caída de un 39,9%. Estos resultados se dan tras el aislamiento preventivo obligatorio decretado a finales de marzo. Gran parte de esta caída se explica por la parálisis total de algunos sectores. No obstante, se espera que se presente una recuperación de estos indicadores en los próximos meses, conforme se de la reapertura paulatina de dichos sectores.

En abril, 33 de las 39 actividades industriales tuvieron un crecimiento negativo. En particular, los sectores que presentaron un mayor contracción en el periodo fueron *elaboración de bebidas* (-59,2%), *minerales no metálicos* (-88,1%) y *refinación de petróleo* (-17,3%). La contribución agregada de estos tres sectores fue de -14,9 p.p. Tan solo 6 grupos presentaron una variación positiva, entre estos se resaltan la *elaboración de otros productos alimenticios* (13,2%), la *elaboración de productos de molinería* (13,9%) y de *productos de panadería* (9,8%), entre los tres, registraron una contribución agregada de 1,1 p.p.

En este periodo, las ventas minoristas sin combustibles, registraron una alarmante caída del 39,9%

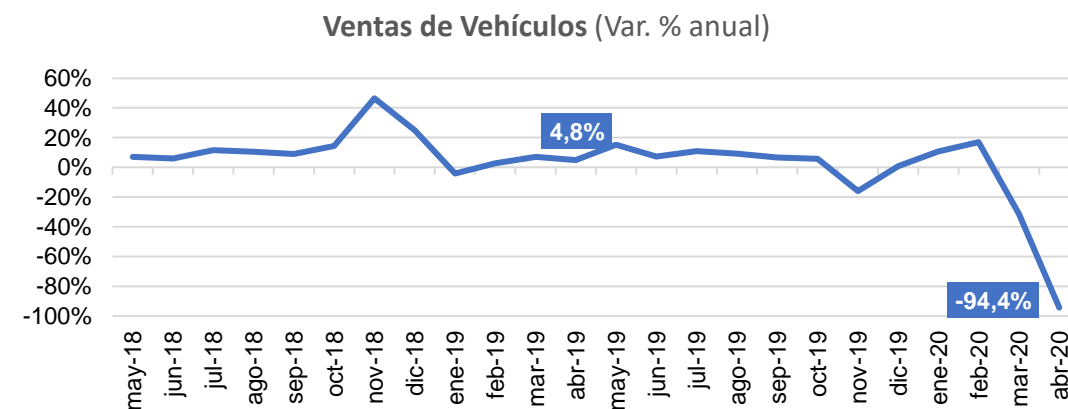
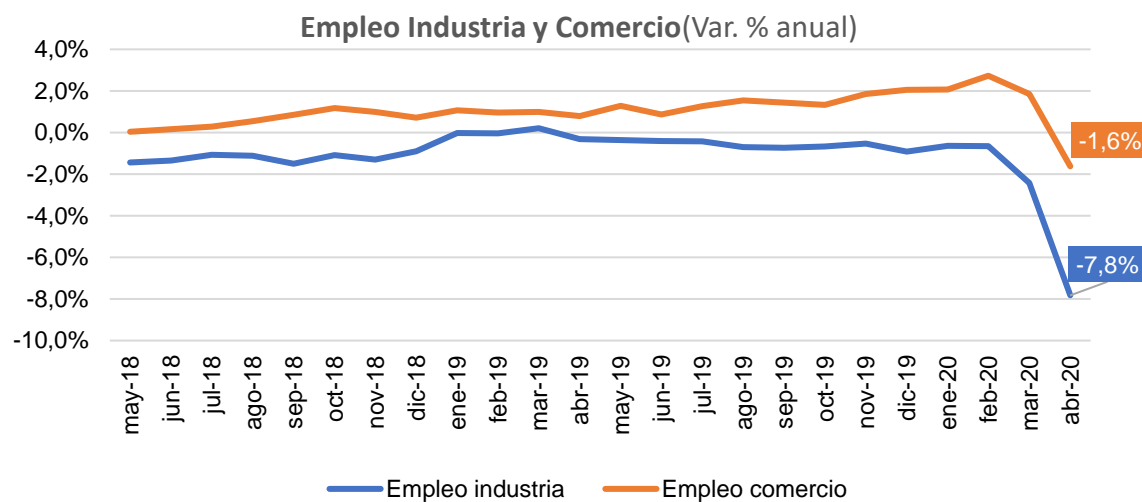
Dirija sus inquietudes y comentarios a ecamacho@asofondos.org.co, jllano@asofondos.org.co
Para comunicarse con nosotros: 3484424 ext. 36

Grupos de mercancías con mejor y peor desempeño en el mes

Sector	Variación Anual %	Contribución real a las Ventas p.p.
Bebidas no alcohólicas	↑ 13,5%	↑ 2,9
Equipo de informática y telecomunicaciones	↑ 4,5%	↑ 0,1
Alimentos	↓ -25,4%	↑ 0,0
Equipo de sonido y video (tv)	↓ -6,4%	↓ -0,2
Calzado, artículos de cuero y sucedáneos del cuero	↓ -87,4%	↓ -3,5
Combustibles para vehículos	↓ -70,5%	↓ -4,9
Otros Vehículos automotores y motocicletas	↓ -94,4%	↓ -8,8
Vehículos automotores y motocicletas	↓ -54,1%	↓ -11,5

El aislamiento preventivo obligatorio, también tuvo graves repercusiones en el comercio. En particular se observó una gran caída en la venta de *vehículos automotores y motocicletas* (31,7%), *otros vehículos* (94,4%) y la venta de combustibles para vehículos (70,5%), presentando así, una contribución agregada negativa de 25,2 p.p. a las ventas totales. Por otro lado, los sectores que presentaron una variación positiva en sus ventas fueron *bebidas no alcohólicas* (13,5%) y *equipo de informática y telecomunicaciones* (4,5%). Estos dos grupos contribuyeron con 3 p.p a la variación total de las ventas.

En abril, el empleo en la industria se redujo 7,8%. A su vez, el empleo en el sector de comercio minorista disminuyó en un 1,6%, continuando su tendencia a la baja. Esta destrucción de empleos se da tras el paro en varias actividades económicas por cuenta de la cuarentena impuesta en Colombia a raíz del crecimiento de casos de Covid-19.



Dirija sus inquietudes y comentarios a: ecamacho@asofondos.org.co, jllano@asofondos.org.co
Para comunicarse con nosotros: 3484424 ext. 36