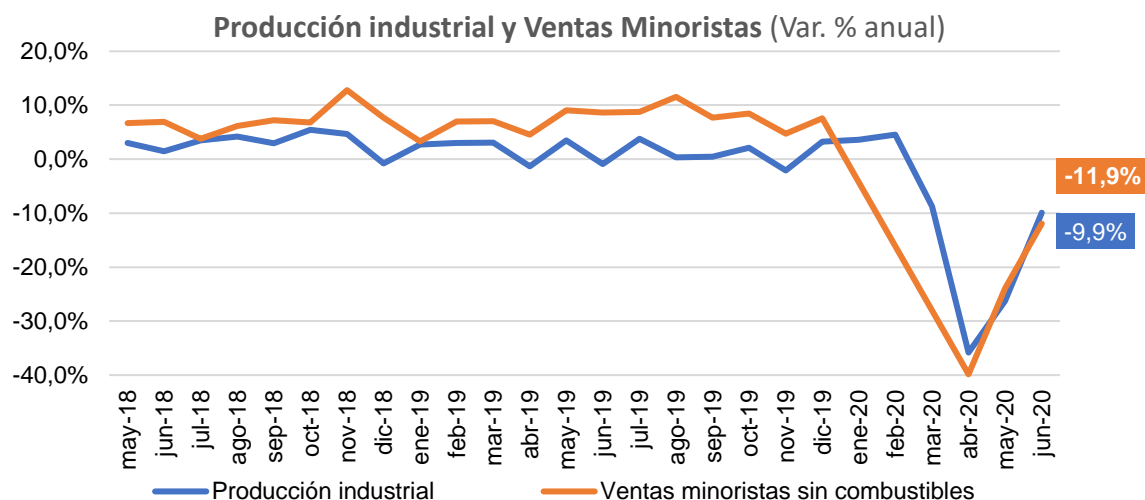


En junio la Producción Industrial y las Ventas Minoristas siguen recuperándose, aunque continúan en terreno negativo



Actividades manufactureras con mejor y peor desempeño en el mes

| Sector | Variación Anual % | Contribución a la Producción real p.p. |
|---------------------------------|-------------------|--|
| Otros productos alimenticios | ↑ 11,4% | ↑ 0,5 |
| Productos de panadería | ↑ 5,7% | ↑ 0,2 |
| Trilla de café | ↑ 25,5% | ↑ 0,1 |
| Prod. farmacéuticos medicinales | ↑ 2,4% | ↑ 0,1 |
| Minerales no metálicos | ↓ -13,4% | ↓ -0,8 |
| Ind. de hierro y de acero | ↓ -25,1% | ↓ -0,8 |
| Prendas de vestir | ↓ -35,0% | ↓ -1,2 |
| Refinación de petróleo | ↓ -26,9% | ↓ -2,1 |

La producción industrial y las ventas minoristas continúan recuperándose, sin embargo aun se mantienen en terreno negativo. La producción industrial presentó una variación de -9,9%, a su vez las ventas minoristas sin combustibles se ubicaron en -11,9%. Estos resultados se dan tras la continuidad de reactivación gradual de la economía y apertura de nuevos sectores, pese a la continuidad de cuarentena en el territorio nacional.

En junio, 30 de las 39 actividades industriales tuvieron un crecimiento negativo. En particular, los sectores que presentaron una mayor contracción en el periodo fueron *Refinación del Petróleo* (-26,9%), *Prendas de vestir* (-35,0%) y la *Industria de Hierro y Acero* (-25,1%). La contribución agregada de estos tres sectores fue de -4,1 p.p. Tan solo 9 grupos presentaron una variación positiva. Entre estos se resaltan *otros productos alimenticios* (11,4%) y la *elaboración de productos de panadería* (5,7%) registrando una contribución agregada de 0,7 p.p.

En el sector comercio las ventas reales se contrajeron en junio 14,2% aunque persiste la tendencia de recuperación de mayo, mientras que las ventas minoristas sin combustibles se ubicaron en -11,9%. En esta oportunidad la reapertura de varios sectores y la primera jornada del día sin IVA contribuyeron a un mayor consumo de los hogares favoreciendo principalmente al sector de electrodomésticos y tecnología. El volumen de venta del día sin IVA alcanzó los \$5,4 billones, incrementando la facturación de los primeros 18 días del mes en cerca de un 284%.

Dirija sus inquietudes y comentarios a dibanez@asofondos.org.co, illano@asofondos.org.co
Para comunicarse con nosotros: 3484424 ext. 36

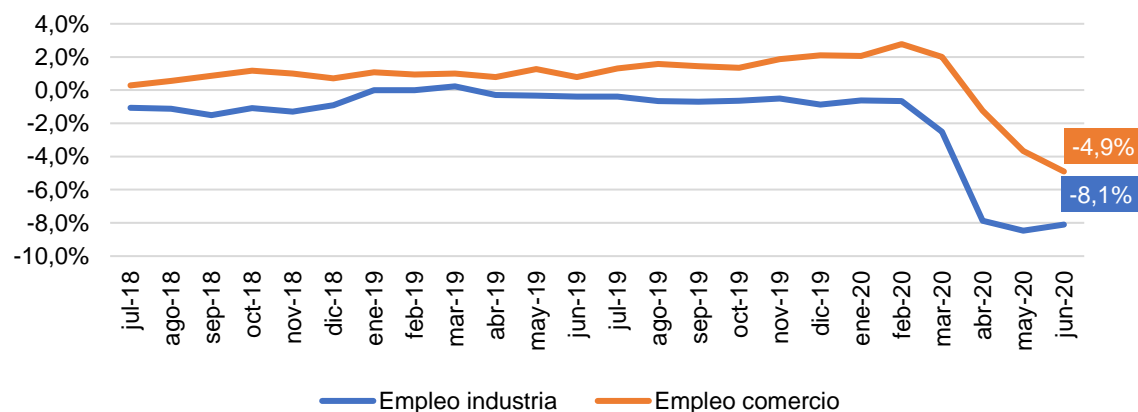
Grupos de mercancías con mejor y peor desempeño en el mes

| Sector | Variación Anual % | Contribución real a las Ventas p.p. |
|--|-------------------|-------------------------------------|
| Equipo de informática y telecomunicaciones | ↑ 54,8% | ↑ 1,5 |
| Electrodomésticos, muebles para el hogar | ↑ 29,3% | ↑ 1,0 |
| Equipo de sonido y video (tv) | ↑ 28,1% | ↑ 0,6 |
| Alimentos | ↑ 2,0% | ↑ 0,4 |
| Vehículos automotores y motocicletas | ↓ -31,8% | ↓ -2,7 |
| Prendas de vestir y textiles | ↓ -53,4% | ↓ -2,9 |
| Otros Vehículos automotores y motocicletas | ↓ -37,9% | ↓ -3,0 |
| Combustibles para vehículos | ↓ -23,2% | ↓ -4,7 |

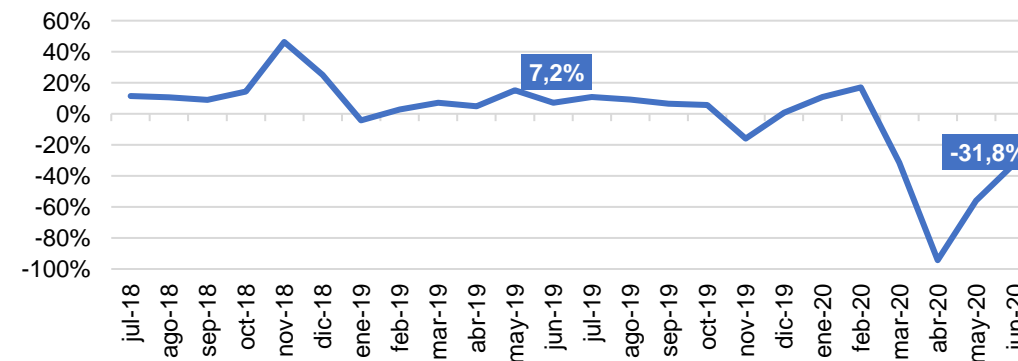
En el mes se observó una gran caída en la venta de *combustibles para Vehículos* (23,2%), *otros vehículos* (37,9%) y *prendas de vestir* (53,4%), presentando así, una contribución agregada negativa de 10,5 p.p. a las ventas totales. Por otro lado, los sectores que presentaron una variación positiva en sus ventas fueron *equipo de informática* (54,8%) y *electrodomésticos* (29,3%), estos dos sectores contribuyeron 2,5 p.p a la variación total de las ventas. Por su parte, las ventas de vehículos continúan en terreno negativo, aunque continúan presentando recuperaciones ubicándose en -31,8%.

En junio, el empleo en la industria se redujo 8,1%. A su vez, el empleo en el sector de comercio minorista disminuyó en un 4,9%. Aunque el empleo de la industria y el comercio se mantuvieron en terreno negativo, el empleo de la industria presentó un resultado menos negativo al presentado en el mes de mayo.

Empleo Industria y Comercio (Var. % anual)



Ventas de Vehículos (Var. % anual)



Dirija sus inquietudes y comentarios a: dibanez@asofondos.org.co, jilano@asofondos.org.co
Para comunicarse con nosotros: 3484424 ext. 36