

INFORME ECONÓMICO

MERCADO LABORAL

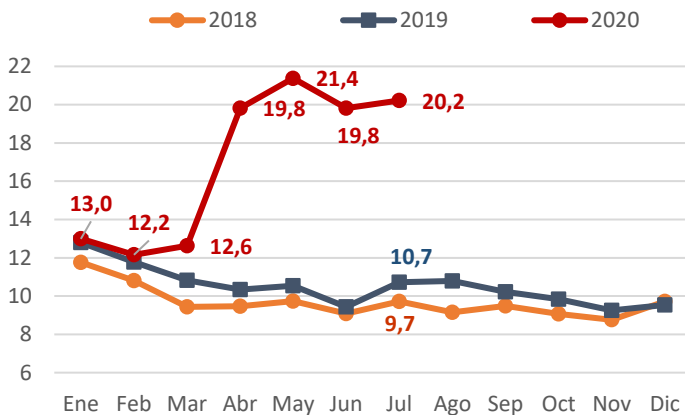
Contenido

1. Mercado Laboral – julio 2020

- La tasa de desempleo a nivel nacional para julio se ubicó en 20,2%, esto es un incremento de 9,5 p.p. frente al mismo periodo de 2019. A pesar que se observó un aumento respecto al mes pasado, este fue puramente estacional.
- El número de inactivos incrementó en 19% respecto al mismo periodo del 2019, este grupo continúa demostrando ser el que recibe la mayor parte de las personas que dejan de estar ocupadas. Esto representa un aumento de 2,8 millones de personas. Cabe resaltar que si este grupo hubiese permanecido en la PEA, el desempleo en julio ascendería a 27,5%.
- La Población Económicamente Activa (PEA), presentó una disminución en 2,3 millones de personas ubicándose en 22,5 millones de personas. El número de ocupados volvió a caer, después de haber aumentado el mes pasado, sin embargo fueron efectos estacionales, de hecho, quitándole estos componentes los ocupados incrementaron 145 mil personas en julio.
- La tasa de desempleo de las 13 ciudades y áreas metropolitanas presentó una leve desaceleración. En particular, la tasa de desempleo se ubicó en 24,7%, reflejando una caída de 0,2 p.p. Sin embargo, la variación anual si fue positiva 14,3 p.p. frente al mismo periodo del año pasado, al igual que la tasa mensual desestacionalizada que incrementó 0,3 p.p. Ahora bien, si los inactivos hubiesen permanecido en la PEA, el desempleo en julio en las principales 13 ciudades sería 30,2%.
- El número de ocupados en las 13 ciudades y áreas metropolitanas disminuyó en 2,4 millones de personas, con una variación anual de -22,2%. Los grupos que más contribuyeron a la destrucción de empleos fueron *actividades artísticas y entretenimiento; comercio; actividades públicas, defensa y educación e industria* con una contribución agregada de -15,3 p.p.
- Para julio, el 26,2% de los desocupados eran mujeres, los efectos diferenciales por genero del desempleo se agudizaron este mes. La brecha en la tasa de desempleo se duplicó respecto a julio del 2019 ubicándose en 10 p.p.

El mercado laboral continúa con leves señales de recuperación, sin embargo, los impactos diferenciales de género se intensifican.

Tasa de desempleo nacional (%)

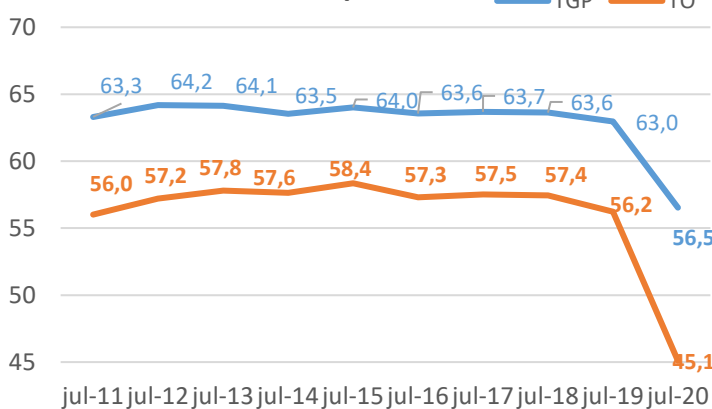


Desempleo

La tasa de desempleo para julio se ubicó en 20,2% esto es un incremento de 9,5 p.p. frente al mismo periodo de 2019. Respecto al mes pasado la tasa volvió a subir, sin embargo, este incremento fue puramente por efectos estacionales. Al estudiar la serie sin estos componentes, el desempleo continuó con la tendencia a la baja que venía desde el mes pasado.

En julio, 4,2 millones de personas perdieron su empleo frente al mismo periodo del año pasado. El número reportado de personas desocupadas aumentó en 1,9 millones, un 71,6% de incremento respecto a julio de 2019. Esto se traduce en que la Población Económicamente Activa (PEA) presentó una disminución en 2,3 millones de personas, ubicándose en 22,5 millones de personas.

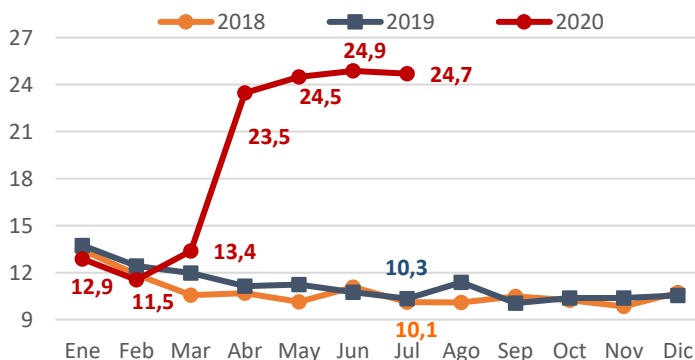
Tasa Global de Participación y Tasa de ocupación



La apertura económica ayudó a cambiar la tendencia creciente de la tasa nacional de desempleo, sin embargo, lo efectos desagregados son preocupantes. La tasa de desempleo para mujeres fue de 26,2% un incremento anual de 12,6 p.p., mientras que para los hombres fue de 16,2% un aumento de 7,6 p.p.

La Tasa de Ocupación (TO) se ubicó en 45,1%, esto es una disminución de 11,1 p.p. Este resultado muestra la caída en la demanda de trabajo a nivel nacional como consecuencia de las medidas de aislamiento. La TGP aumentó por primera vez en el año y se ubicó en 56,5%, sin embargo, respecto a julio de hace un año disminuyó 6,4 p.p.

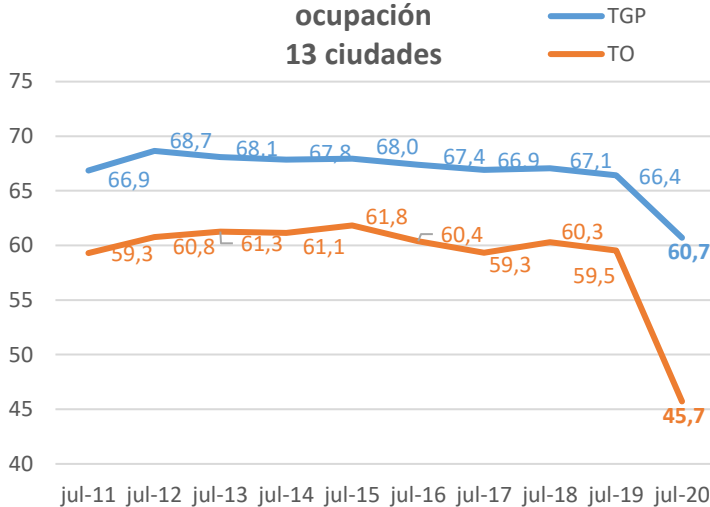
Tasa de desempleo 13 ciudades (%)



Ahora bien, la tasa de desempleo de las 13 ciudades y áreas metropolitanas presentó una leve caída mensual ubicándose en 24,7%, sin embargo, la variación anual fue positiva de 14,3 p.p. y la serie sin efectos estacionales también incrementó. Los resultados para este mes continúan mostrando el empleo en las zonas urbanas es el que se ha visto más afectado en medio de la pandemia.

Continuando con los indicadores de las 13 ciudades y áreas metropolitanas, la TGP se ubicó en 60,7%, 5,7 p.p. por debajo del mismo periodo del 2019. La PEA fue de 11,3 millones de personas, una disminución de 7,4% frente a julio del año pasado. Este resultado es un reflejo de la

Tasa Global de Participación y Tasa de ocupación 13 ciudades

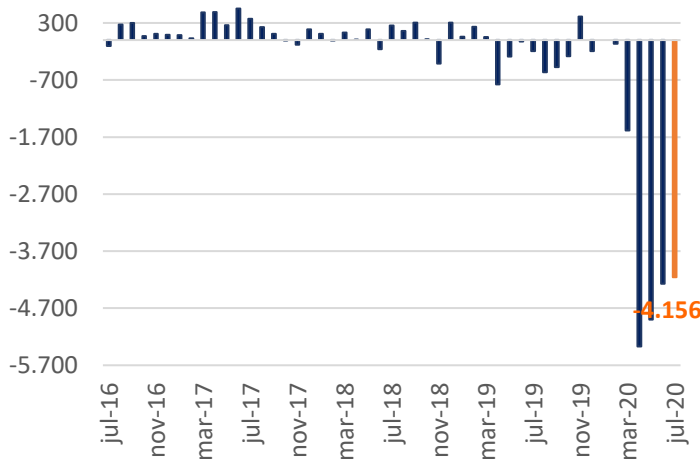


disminución en cerca de 2,4 millones de ocupados y al incremento de 903 mil desocupados. Por su parte, la PET aumentó en 245 mil personas. Así mismo, el número de inactivos incrementó en 1,1 millones, un incremento del 18,6% respecto al año pasado. De esta manera, la TO se ubicó en 45,7%.

El número de inactivos a nivel nacional continúa incrementando, este mes un 19% respecto al mismo periodo del 2019, este grupo continúa demostrando ser el que recibe la mayor parte de las personas que dejan de estar ocupadas. Esto fue un aumento de 2,8 millones de personas, de las cuales, el 69% son mujeres que en su mayoría ahora se dedican a oficios del hogar. Cabe resaltar que, si este grupo hubiese permanecido en la PEA, el desempleo en julio ascendería a 27,5%.

Generación de empleo

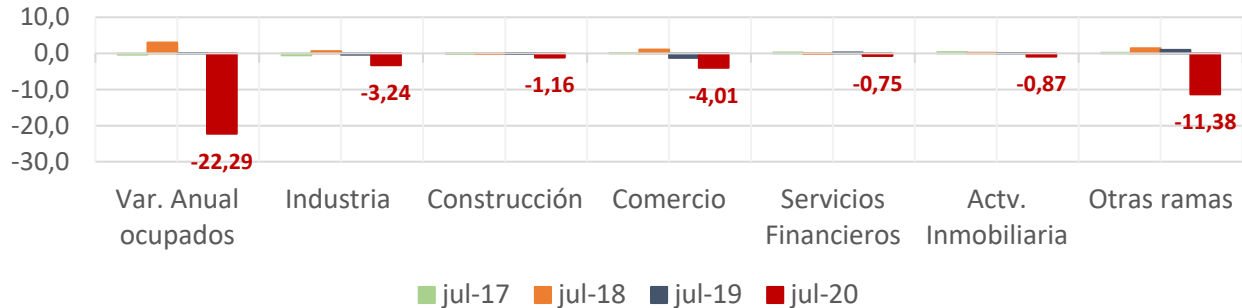
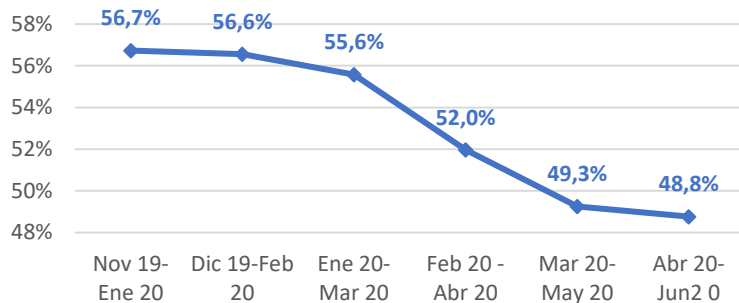
Generación anual de empleos (miles) Total Nacional



Cerca de 4,16 millones de puestos de trabajo se perdieron en julio. Los sectores que más contribuyeron a la destrucción de empleos en el mes fueron comercio y reparación de vehículos (-18,9%); actividades artísticas y entretenimiento (-31,8%) y administración pública, educación y atención de la salud humana (-22,9%) presentando una contribución agregada de -9,2 p.p.

Asimismo, en este periodo, el número de ocupados en las 13 ciudades y áreas metropolitanas disminuyó en 2,4 millones de personas, con una variación anual de -22,3%. Los grupos que más contribuyeron a la destrucción de empleos fueron actividades artísticas y entretenimiento; comercio; actividades públicas, defensa y educación e industria con una contribución agregada de -15,3 p.p.

Los efectos diferenciados por ciudad también muestran resultados preocupantes. Las principales ciudades del país son las que más destrucción del empleo han presentado. Por ejemplo, Bogotá tiene el 16,5% de la población del país, pero aportó el 41,7% a de nuevos desocupados y el 32,4% de nuevos inactivos.

Variación anual del empleo y contribución por rama productiva (p.p.) - 13 ciudades

Tasa de Informalidad trimestre móvil

Informalidad

Ahora bien, con la información completa de cotizantes para el junio de las AFP y de los cotizantes del RPM que compila PILA se estima que la tasa de informalidad a nivel nacional fue de 47,8%. De esta manera, en el trimestre móvil abril-junio, la informalidad se ubicó en 48,8%. Los trabajadores más afectados por la pandemia han sido los informales, por esta razón vemos que la informalidad está cayendo, pero a costa de la pérdida de empleo de esta población.

Perspectivas

Las cifras del mercado laboral en julio, no fueron las esperadas dada la apertura económica que se dio durante este mes. La pérdida de empleos es muy alta, y a pesar, que a nivel nacional se está recuperando la velocidad es muy lenta. Asimismo, el desempleo en las 13 ciudades continúa incrementando y las principales capitales del país son las más golpeadas. El número de empresas que se perdió durante la cuarentena está generando que la recuperación del país sea muy lenta, pues se tienen que recuperar es sector empresarial para que puedan volver a contratar. Esto lo vemos en sectores como comercio y construcción que ya llevan 3 meses en actividades y aún siguen sin poder crear empleo.

Como lo advertimos el mes pasado, la brecha por género se duplicó respecto a julio del 2019 ubicándose en 10 p.p. se deben tomar medidas en este asunto. Iniciar con programas diferenciados y empezar a cerrar la brecha, pues las mujeres se están viendo obligadas a dedicarse a oficios del hogar. Aquí toma relevancia de acelerar la decisión de abrir los colegios y jardines pues hay muchas mujeres jefe de hogar que han sacrificado ingresos por no tener estos espacios para que sus hijos estén, decisiones como aplazar esto a octubre seguramente seguirá afectando estas variables. En este mismo sentido, el número de inactivos continúa incrementando a una tasa cercana al 20% mensual, esto inevitablemente será el reto en meses adelante, pues cuando estas personas salgan al mercado laboral a intentar conseguir empleo, si no están en marcha las políticas de reactivación, la tasa de desempleo se volverá a disparar.

Como último punto, las cifras de empleos informales destruidos siguen incrementado, es por esta razón, que vemos caer la informalidad. Esta es la oportunidad para flexibilizar el mercado laboral y aprovechar las políticas de reactivación para facilitar la contratación formal. Es importante, que estas políticas de flexibilización no creen regímenes paralelos a los existentes que compliquen aún más el sistema pensional del país.

Dirija sus inquietudes y comentarios a: mforero@asofondos.org.co, jllano@asofondos.org.co
Para comunicarse con nosotros: 3484424 ext. 30.