

# INFORME ECONÓMICO

## MERCADO LABORAL

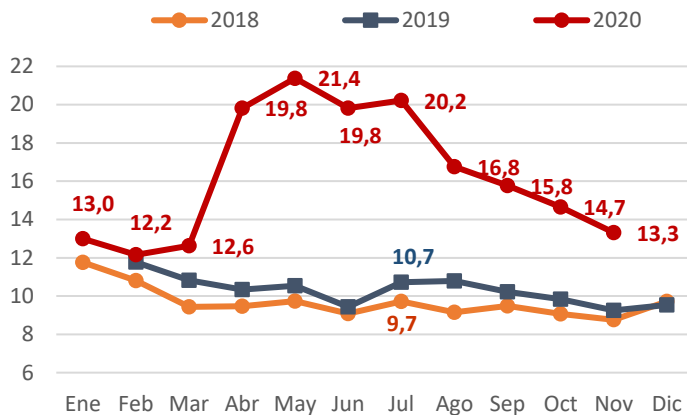
### Contenido

#### 1. Mercado Laboral – noviembre 2020

- La tasa de desempleo para noviembre se ubicó en 13,3% esto es un incremento de 4,1 p.p. frente al mismo mes de 2019 (9,3%). A pesar de que el desempleo continúa presentando cifras elevadas, persiste la tendencia a la baja que comenzó en julio con la finalización progresiva del confinamiento.
- La Población Económicamente Activa (PEA) presentó una disminución en 621 mil personas, ubicándose en 24,5 millones de personas. Ahora bien, con la apertura casi total de los diferentes sectores económicos, se ha observado una sostenida recuperación en los índices de mercado laboral, evidenciados en la población ocupada, la cual desde su peor dato en abril (16,3 millones de personas) se ha recuperado en casi 4,4 millones de personas en noviembre (21,3 millones de personas).
- La tasa de desempleo de las 13 ciudades y áreas metropolitanas continúa disminuyendo después de presentar su punto más alto en junio. En particular, se ubicó en 15,4%, reflejando un aumento de 5,0 p.p. frente al mismo periodo del año pasado.
- En las 13 ciudades y áreas metropolitanas el número de ocupados disminuyó en 810 mil personas, con una variación anual de -7,4%. Los grupos que más contribuyeron a la destrucción de empleos fueron *alojamientos y servicios de comida, actividades artísticas, de entretenimiento e industria*, con una contribución agregada de -4,4 p.p.
- La brecha de género en el mercado laboral persiste. Durante noviembre el número de mujeres ocupadas disminuyó en 10,5%, mientras que, el número de hombres cayó 4,3%. Una diferencia de 6,2 p.p. Las mujeres son más afectadas porque las empresas de menos de 10 trabajadores despiden más mujeres que hombres. Se encuentra que el 52,9% de los empleos que se perdieron eran mujeres que trabajan en microempresas.

## El mercado laboral cerró el año presentando una buena recuperación, sin embargo, hay amenazas latentes.

Tasa de desempleo nacional (%)

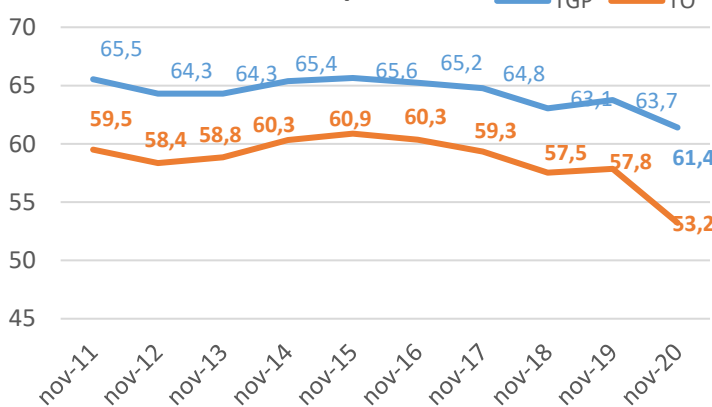


### Desempleo

La tasa de desempleo para noviembre se ubicó en 13,3% esto es un incremento de 4,1 p.p. frente al mismo mes de 2019 (9,3%). A pesar de que el desempleo continúa presentando cifras elevadas, la tendencia a la baja que comenzó en julio persiste. El país está muy cerca de recuperar la población ocupada que tenía pre-covid, no obstante, faltan cerca de 1,6 millones de empleos para alcanzar la población ocupada que había en febrero de 2020.

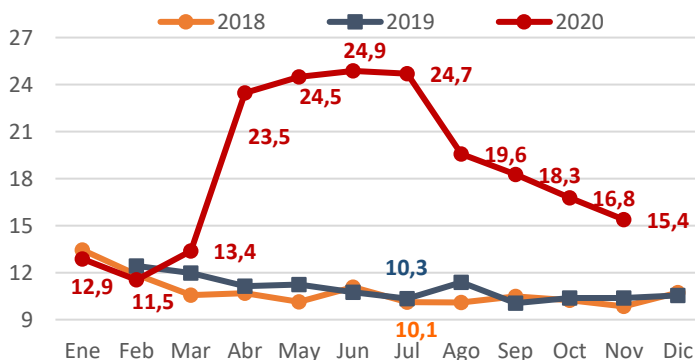
Este mes, 1,5 millones de personas perdieron su empleo frente al mismo periodo del año pasado. El número reportado de personas desocupadas aumentó en 941 mil un 40,3% más con respecto al mismo mes de 2019. Esta disminución implicó que la Población Económicamente Activa (PEA) presentara una disminución en 621 mil personas, ubicándose en 24,5 millones de personas. Ahora bien, con la apertura casi total de los diferentes sectores económicos el mercado laboral ha mostrado una fuerte recuperación. De hecho, la población ocupada, la cual llegó a ser tan solo 16,3 millones de personas en abril ha recuperado casi 4,4 millones de empleos en noviembre (21,3 millones de personas).

Tasa Global de Participación y Tasa de ocupación



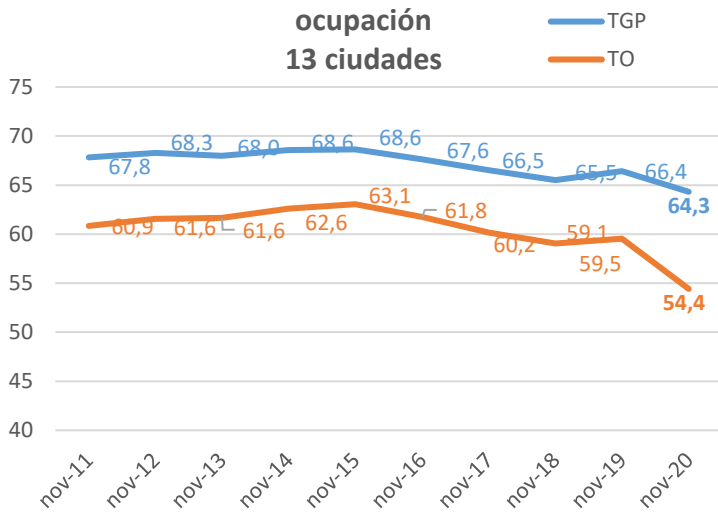
Otras variables que muestran esta recuperación es el número de desempleados cayó en 165 mil personas comparado con octubre (series desestacionalizadas), sin embargo, el número de inactivos se incrementó en 49 mil personas revirtiendo tendencia presentada desde mayo. En estos momentos, ya se está acercando a los niveles que tenían este grupo antes de la llegada del COVID-19. Indicando que las personas están retornando a la búsqueda de empleo y algunas lo están encontrando. La Tasa de Ocupación (TO) se ubicó en 53,2%, esto es una disminución de 4,6 p.p. con respecto a noviembre del 2019. A su vez, la Tasa Global de Participación fue 61,4%, esto es una caída de 2,4 p.p. frente al año anterior.

Tasa de desempleo 13 ciudades (%)



La tasa de desempleo de las 13 ciudades y áreas metropolitanas continúa disminuyendo después de presentar su punto más alto en junio. En particular, la tasa de desempleo se ubicó en 15,4%, reflejando un aumento de 5,0 p.p. frente al mismo periodo del año pasado y una disminución 1,1 p.p. respecto al mes anterior.

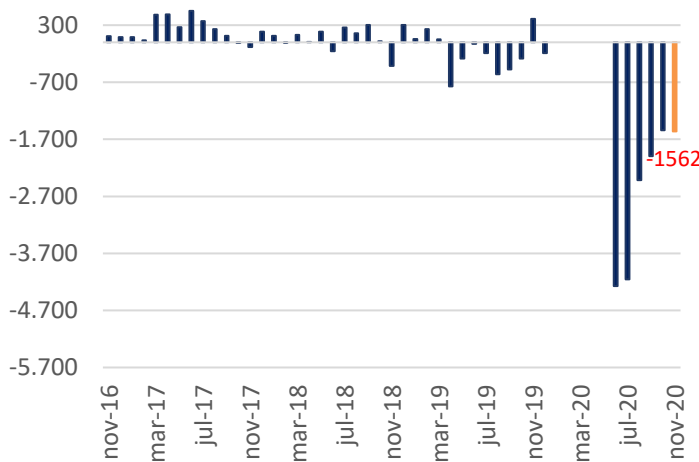
Tasa Global de Participación y Tasa de ocupación 13 ciudades



Continuando con los indicadores de las 13 ciudades y áreas metropolitanas, la TGP se ubicó en 64,3%, 2,1 p.p. por debajo del mismo periodo del 2019. La PEA fue de 12,1 millones de personas, esto es, una disminución de 1,9% frente al mismo mes del año pasado. Sin embargo, ya solo falta 166 mil personas vuelvan al mercado laboral para alcanzar niveles pre COVID-19.

El número de ocupados cayó 7,4% y el de desocupados aumento un 45,6% respecto a hace un año. Es importante resaltar que el número de ocupados después de caer hasta 7,7 millones en su peor momento, para noviembre, ya ha recuperado 2,3 millones de empleos y faltan 927 mil empleos para llegar a los niveles antes de la crisis. Por su parte, la PET aumentó en 246 mil personas. De esta manera, la TO se ubicó en 54,2% una disminución de 5,6 p.p. respecto a hace un año.

Generación anual de empleos (miles) Total Nacional

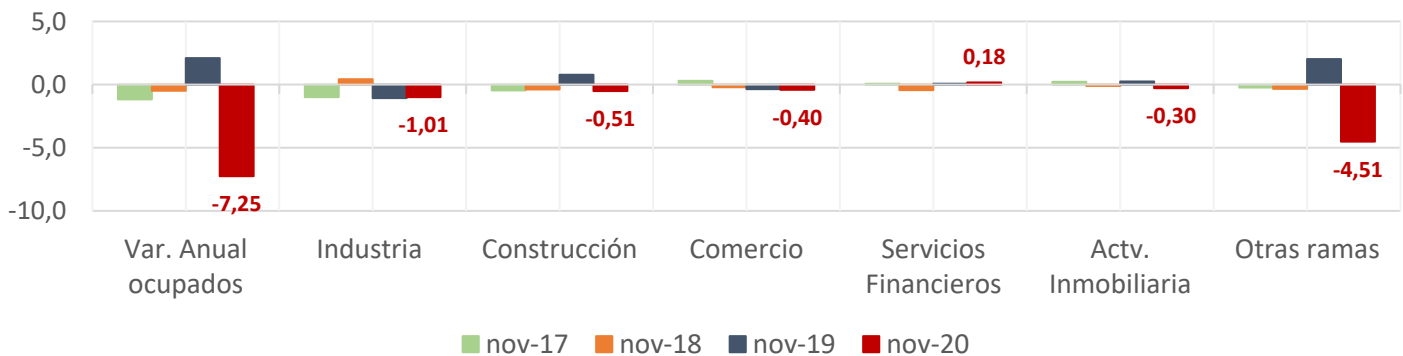


Generación de empleo

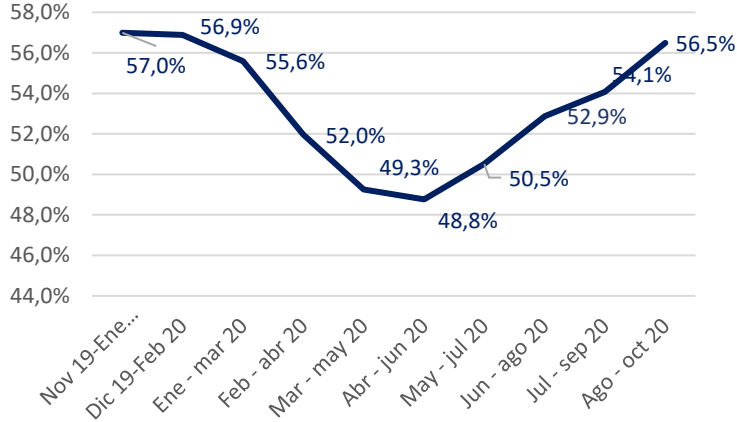
Aproximadamente 1,6 millones de puestos de trabajo se perdieron en noviembre. Los sectores que más contribuyeron a la destrucción de empleos en el mes fueron comercio y reparación de vehículos (-5,7%), administración pública y defensa (-9,7%) y alojamiento y servicios de comida (-18,6%) presentando una contribución agregada de -4,3 p.p.

Asimismo, en este periodo, en las 13 ciudades y áreas metropolitanas el número de ocupados disminuyó en 810 mil personas, con una variación anual de -7,4%. Los grupos que más contribuyeron a la destrucción de empleos fueron alojamientos y servicios de comida, actividades artísticas, de entretenimiento y recreación e industria con una contribución agregada de -3,7 p.p.

Variación anual del empleo y contribución por rama productiva (p.p.) - 13 ciudades



### Tasa de informalidad trimestre móvil



### Informalidad

Ahora bien, con la información completa de cotizantes para el mes de octubre de las AFP y de los cotizantes del RPM, se estima que la tasa de informalidad a nivel nacional fue de 58,3%. De esta manera, en el trimestre móvil agosto-octubre, la informalidad se ubicó en 56,5%. Con esto se corrobora la tendencia creciente de la informalidad desde que llegó a su punto más bajo en época de pandemia en abril-junio. La informalidad incrementa porque la mayoría de empleos son de esta naturaleza.

### Perspectivas

Los datos reportados este mes fueron positivos ante la coyuntura actual por la Covid-19. Muchos analistas concuerdan en que la recuperación va por buen camino. No obstante, hay cifras en el mercado laboral que siguen siendo preocupantes. Por ejemplo, en materia de género, las mujeres siguen siendo las más perjudicadas. Este mes, de los 1,6 millones de empleos que se destruyeron, 847 mil eran mujeres que trabajaban en empresas de menos de 10 trabajadores. Asimismo, mientras que el número de mujeres ocupadas disminuyó en 10,5%, el número de hombres cayó 4,3%. Una diferencia de 6,2 p.p. La gran conclusión, es que las mujeres han sido las más perjudicadas por esta crisis en temas laborales.

Ahora bien, otro tema que preocupa es el aumento desproporcionado del salario mínimo, 3,5% un aumento real de aproximadamente 1,86%. Como se había mencionado, esta es una variable fundamental para que se continúe con la recuperación del mercado laboral en el 2021, por dos razones principales. Primera, la mayor parte del empleo lo generan las empresas de menos de 10 trabajadores, y son estas mismas, las que más trabajadores de salario mínimo contratan y las más afectadas por la crisis. Este incremento llevará a que se vean obligadas a despedir trabajadores o a caer en la informalidad, que como hemos visto en los últimos informes, ha venido aumento a medida que el número de ocupados se recupera. Segundo, el mercado laboral está en plena recuperación lo que se necesitaba era más dinamismo, algunas opciones hubieran sido, establecer esquemas que permitan la flexibilidad en la contratación o bajar parafiscales que no sean indispensable, sin embargo, este aumento del mínimo genera todo lo contrario y dificulta que el proceso de recuperación siga al mismo ritmo que venía.

También es preocupante que los indicadores laborales de los principales sectores: comercio y manufactura, aún no presente mejoras significativas en su comportamiento, en los últimos meses. Indicando que hay amenazas en el proceso de recuperación que pueden hacerse más agudas si llega a ser necesario volver a cuarentenas por la velocidad de contagio que ha tenido el virus las últimas semanas de diciembre.

Finalmente, se observa una mejoría significativa en el mercado laboral luego de su peor momento en el mes de abril, en siete meses se ha logrado recuperar gran parte del terreno perdido. Sin embargo, hay amenazas latentes para que este proceso continúe en la dirección y con la velocidad que vienen. El incremento antitécnico del salario mínimo, la aún débil recuperación de los sectores productivos y las posibles cuarentenas son factores que serán determinantes en el comportamiento de los próximos meses de este mercado.

Dirija sus inquietudes y comentarios a: [mforero@asofondos.org.co](mailto:mforero@asofondos.org.co), [jlano@asofondos.org.co](mailto:jlano@asofondos.org.co)  
Para comunicarse con nosotros: 3484424 ext. 30.